

مُطَابِقَةٌ عِلْمًا لِالْأَجِنَّةِ

لِمَا فِي الْقُرْآنِ وَالسُّنَنِ

تأليف الدكتور ناطق محمد جواد النعيمي

منتدى إقرأ الثقافي

www.iqra.ahlamontada.com



مزيد من الكتب وفي جميع المجالات

زوروا

منتدى إقرأ الثقافي

[/HTTP://IQRA.AHLAMONTADA.COM](http://iqra.ahlamontada.com) :الموقع

فيسبوك:

[HTTPS://WWW.FACEBOOK.COM/IQRA.AHLAMONT
/ADA](https://www.facebook.com/iqra.ahlamontada)



مُطَابَقَةٌ عِلْمِ الْأَجِنَّةِ

لِمَا فِي الْقُرْآنِ وَالسُّنَّةِ

تأليف

الدُّكْتُورُ نَاطِقُ مُحَمَّدِ جَوَادِ النُّعَيْمِيِّ

فهرس الكتاب

الصفحة	الموضوع
٧	تقديم للشيخ إبراهيم النعمة
١٥	المقدمة
١٩	نبذة تاريخية في علم الأجنة
٢٢	مامن كل الماء يكون الولد
٢٦	سلالة من طين
٢٩	القرار المكين
٣١	الظلمات الثلاث
٣٢	الماء الدافق
٣٤	بين الصلب والترائب
٣٥	غيض الأرحام
٣٧	الحرث
٣٩	دور العلقة
٤٣	دور المضغة
٤٦	جمع الخلق
٥٠	دور العظام ودور إكساء العظام لحمًا
٥٥	دور النشأة
٥٦	تيسير السبيل
٥٩	قانون الوراثة في الحديث الشريف
٦٠	التشوهات الخلقية
٦٢	الخاتمة
٦٤	المصادر والمراجع

أهداء

الى امي العزيزة

الى روحها الطاهرة عند ربي

الى التي حملتني في بطنها تسعة أشهر

وارضعتني وربتني على كل فضيلة وخير

اهدي كتابي هذا ..

راجياً من الله ان يغفر لنا ولها ..

أمين

تقديم

الحمد لله والصلاة والسلام على رسول الله وآله وأصحابه أجمعين. القرآن الكريم كتاب الله - عزوجل - تحدّى به الأنس والجن أن يأتوا بمثله أو بعشر سور من مثله، بل بسورة واحدة من مثله فعجزوا، وعادوا يجرون أذيال المهزيمة والخيبة. قال الله تعالى:

﴿وَأَنْ كُنْتُمْ فِي رَيْبٍ مِمَّا نَزَّلْنَا عَلَىٰ عَبْدِنَا فَأْتُوا بِسُورَةٍ مِثْلِهِ وَادْعُوا شُهَدَاءَكُمْ مِنْ دُونِ اللَّهِ إِنْ كُنْتُمْ صَادِقِينَ ، فَإِنْ لَمْ تَفْعَلُوا وَلَنْ تَفْعَلُوا فَأْتُوا نَارَ الَّتِي تَقُودُهَا النَّاسُ وَالْحِجَارَةُ أُعِدَّتْ لِلْكَافِرِينَ﴾.

﴿سورة البقرة / ٢٣- ٢٤﴾

لقد شغل الناس بالقرآن الكريم منذ أنزله الله على محمد بن عبدالله صلوات الله وسلامه عليه والى يومنا هذا، وكلما أتسعت آفاق العلم أزداد الناس إيماناً على أن هذا القرآن منزل من عند الله عزوجل، وصدق الله العظيم القائل:

﴿أَفَلَا يَتَذَكَّرُونَ الْقُرْآنَ؟ وَلَوْ كَانَ مِنْ عِنْدِ غَيْرِ اللَّهِ لَوَجَدُوا فِيهِ اخْتِلَافًا كَثِيرًا﴾
﴿سورة النساء / ٨١﴾

ونظر في هذا القرآن فنجد أنه ليس كتاب علمي بالمعنى الفني الذي يعنى بدراسة فرع معين من فروع العلم، بل كان يتعرض بصفة عامة لكل مافي الكون من نواميس وظواهر إجتماعية وكونية، وقد أشارت آيات قرآنية كريمة الى قسم من تلك الظواهر الكونية والقضايا العلمية من ذلك قول الله تعالى:

﴿أُولَئِكَ يَرَى الَّذِينَ كَفَرُوا أَنَّ السَّمَاوَاتِ وَالْأَرْضَ كَانَتَا رَتْقًا فَفَتَقْنَاهُمَا وَجَعَلْنَا مِنَ الْمَاءِ كُلَّ شَيْءٍ حَيًّا﴾

﴿سورة الأنبياء/٣٠﴾

وقوله: ﴿وَهُوَ الَّذِي مَرَجَ الْبَحْرَيْنِ: هَذَا عَذْبٌ فُرَاتٌ وَهَذَا مِلْحٌ أجاجٌ وَجَعَلَ بَيْنَهُمَا بَرْزَخًا وَحِجْرًا مَحْجُورًا﴾

﴿سورة الفرقان/٥٣﴾

وقوله: ﴿فَإِن يُرِدِ اللَّهُ أَن يَهْدِيَهُ يَشْرَحْ صَدْرَهُ لِلْإِسْلَامِ وَمَنْ يُرِدْ أَن يُضِلَّهُ يَجْعَلْ صَدْرَهُ قَيْدًا حَرَجًا كَأَمَّا بُصْعُ فِي السَّمَاءِ﴾

﴿سورة الأنعام/١٢٥﴾

وقوله: ﴿وَسَأَلُونَكَ عَنِ الْمَحِيضِ قُلْ هُوَ أَذَى فَأَعْتَزِلُوا النِّسَاءَ فِي الْمَحِيضِ وَلَا تَقْرُبُوهُنَّ حَتَّى يَطْهُرْنَ فَإِذَا تَطَهَّرْنَ فَأْتُوهُنَّ مِنْ حَيْثُ أَمَرَكُمُ اللَّهُ إِنَّ اللَّهَ يُحِبُّ التَّوَّابِينَ وَيُحِبُّ الْمُتَطَهِّرِينَ﴾

﴿سورة البقرة/٢٢٢﴾

وقوله: ﴿فَلْيَنْظُرِ الْإِنْسَانُ مِمَّ خُلِقَ ؟ خُلِقَ مِنْ مَّاءٍ دَافِقٍ يُخْرَجُ مِنْ بَيْنِ الصُّلْبِ وَالتَّرَائِبِ﴾

﴿سورة الطارق/٦-٨﴾

والآيات الكريمة التي أشارت الى قضايا علمية كثيرة لاتسع هذه المقدمة لتعدادها!

لقد كان للأنقلاب الهائل الذي شهده العالم من القرنين: التاسع عشر والعشرين أثر كبير في حياة الناس، فلم تستطع الكتب التي عاشت قبل قرنين أو أكثر أن تقوى على أفادة المجتمعات بعد تلك الطفرة الهائلة في مجال التقدم العلمي والتكنولوجي، حتى إنك لضيق صدرك، ويصعب السأم والضجر وأنت تقرأ كتاباً علمياً ألف قبل الحرب العالمية

الأولى مثلاً.. ولكن القرآن الكريم يظلّ فريداً وحيداً من بين تلك الكتب بمدّ الحياة بأسباب القوة المادية والمعنوية..! إنه القرآن الكريم الذي لاتنقضي عجائبه، ولاتنتهي عظمته في جيل أو أجيال ! إنه القرآن وكفى!


وهذا الكتاب الذي بين يديك - عزيزي القارئ - (مطابقة علم الاجنة لما في القرآن والسنة) يتحدث في تطور خلق الانسان ، وقد خطه يراعُ الاستاذ الفاضل الطيب ناطق محمد جواد النعيمي . وفق الله الدكتور النعيمي لكل خير، وأخذ بيده وناصره لما يحبه الله ويرضاه ، وعسى أن يكون هذا البحث أول الغيث ، والحمد لله رب العالمين !!

إبراهيم النعمة

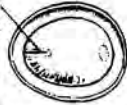



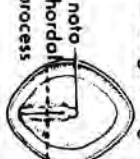




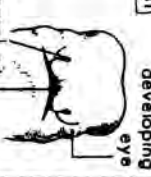

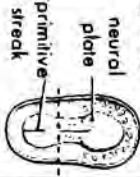

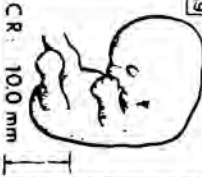

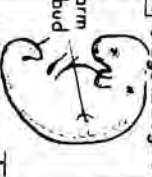
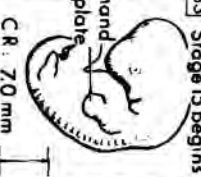

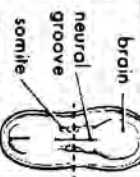


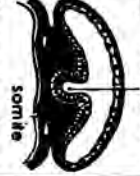
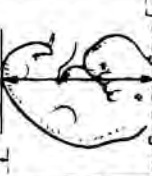


في السادس من شهر المحرم سنة ١٤١٢ هـ

الموافق ١٧ تموز ١٩٩١ م

TIMETABLE OF HUMAN PRENATAL DEVELOPMENT 1 to 6 weeks














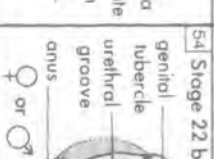










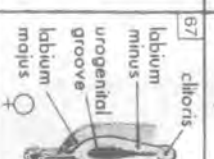

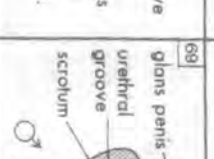

تبع شكل (1) تسلسل الجنين في مراحل الحمل والاسابيع

15	first missed menstrual period		primitive streak	22	Stage 10 begins		Heart begins to beat	Neural folds fusing	29		CR: 5.0 mm	36		Oral & nasal cavities confluent
16	Stage 7 begins		notochord process	23	Stage 10 begins		rostral neuropore primordia of eye and ear present	Lens pits, optic cups, nasal pits forming.	30			37		Stage 16 begins CR: 9.0 mm
17	intra-embryonic mesoderm			24	Stage 11 begins		heart bulge rostral neuropore closes	2 pairs of branchial arches	31		developing eye nasal pit primitive mouth	38		Upper lip formed.
18	Stage 8 begins		neural plate primitive streak	25	Stage 11 begins		otic pit 3 pairs of branchial arches	Hand plates (paddle-shaped) lens pits and optic cups formed.	32			39		CR: 10.0 mm
19	neural fold		notochord	26	Stage 12 begins		arm bud indicates actual size	Stage 15 begins	33		CR: 7.0 mm	40		Arms bent at elbow. Finger rays and articular hillocks distinct. Palate developing.
20	Stage 9 begins		brain neural groove somite	27	Stage 12 begins		4 pairs of branchial arches, arm & leg buds present CR = crown-rump length.	Head much larger relative to trunk. cerebral vesicles distinct leg buds (paddle-shaped)	34			41		Stage 17 begins
21	neural groove		somite	28	Stage 13 begins		Heart tubes begin to fuse	CR: 8.0 mm	35		CR: 8.0 mm	42		CR: 13.0 mm

شكل ١ : صور الجنين في مراحل الألام والأشبع

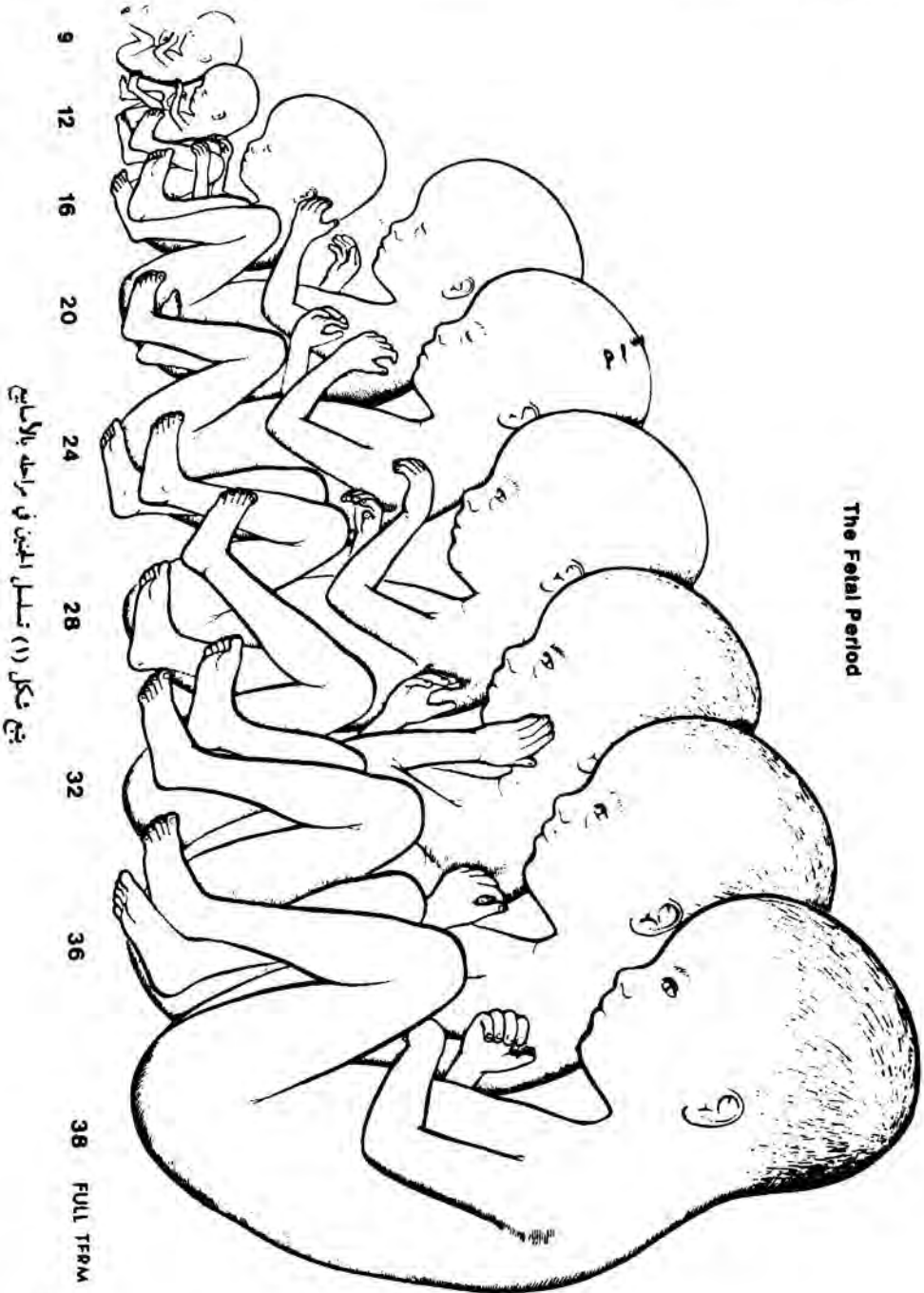
TIMETABLE OF HUMAN PRENATAL DEVELOPMENT

7 to 38 weeks

AGE (weeks)						
43						
44	Stage 18 begins					
45	Tip of nose distinct Toe rays appear Ossification may begin					
46	Loss of villi Smooth chorion forms.					
47	urogenital membrane anal membrane					
48	Stage 19 begins	Trunk elongating and straightening				
49	Stage 23					
50	Upper limbs longer & bent at elbows Fingers distinct					
51	Anal membrane perforated Urogenital membrane degenerating. Tastes and ovaries distinguishable.					
52	Stage 21 begins					
53	External genitalia still in sexless state but have begun to differentiate.					
54	Stage 22 begins	genital tubercle urethral groove anus				
55	Beginnings of all essential external & internal structures are present.					
56	Stage 23					
57	beginning of fetal period					
58						
59	Genitalia show some ♀ characteristics but still easily confused with ♂.					
60	phallus urogenital fold labioscrotal fold perineum					
61	Genitalia show fusion of urethral folds. Urethral groove extends into phallus.					
62	phallus urogenital fold labioscrotal fold perineum					
63						
64	Face has human profile. Nose growth of chin compared to day 44.					
65						
66	Face has human appearance					
67	clitoris labium minus urogenital groove labium majus					
68	Genitalia have ♀ or ♂ characteristics but still not fully formed.					
69	glans penis urethral groove scrotum					
70						

INTRODUCTION

The Fetal Period



بيج شكل (1) تطلق الجنين في مراحله بالأسابيع

المقدمة

الحمد لله والصلاة والسلام على خاتم الأنبياء محمد وعلى آله وصحبه وسلم. وصفت الحضارة الأجنبية بشقيها الغربية والشرقية الدين بالرجعية ، بل تمدت الشيوعية المحتضرة الى وصف (الدين أفيون الشعوب)، وكل ذلك بسبب تعارض كثير من العلوم المكتشفة مع تعاليم الكنيسة في ذلك الوقت ، فقد حاكت الكنيسة (محاكم التفتيش) العالم غاليليو GALILIO وأتهمته بالزندقة لأنه قال أن الأرض كروية ^(١). وعندما لمس الناس ثمار العلم ضربوا تعاليم ذلك الدين عرض الحائط ، وتمسكوا بمذهب العلمانية ^(٢) Secular ، والعلمانية اللادينية Unreligious التي هي أحد مقومات حضارة الغرب نشأت لتناقض العلم مع تعاليم الكنيسة في ذلك الوقت ولم يتطلعوا الى دين مثل الدين الإسلامي الخفيف الذي لايتعارض مع أية حقيقة علمية أصبحت واقعاً عملياً ، بل أنه يثبت بمرور الزمن وعلى مر الأجيال أنه سباق لما يكتشفه الإنسان من علوم ، فهو يصلح أن يكون قائداً للعلم والمعرفة للعصور كلها ، ولاغربة ، فالعلم من الله ، والقرآن هو كلام الله ، فكلما أكتشف الإنسان سرّاً من أسرار الكون يجد أن القرآن قد سبق ونوّه عن هذه الحقيقة في مجمل آياته ، فالكون قرآن الله المنظور:

﴿وَرَبِّىَ الَّذِينَ أَوْتُوا الْعِلْمَ الَّذِى أَنْزَلَ إِلَيْكَ مِنْ رَبِّكَ هُوَ الْحَقُّ وَيَهْدِى إِلَى صِرَاطٍ الْعَزِيزِ الْحَمِيدِ﴾

﴿سورة سبأ/٦﴾

كلما ارتقى الإنسان الى العلوم المتقدمة، زاد علمه بالقرآن وتفسير آياته العلمية:

(١) أقرأ كتاب المسلمون أمام تحديات الغزو الفكري للشيخ إبراهيم النعمة الطبعة الأولى ص ٥٢ .

(٢) نفس المصدر ص ٥٣

﴿سَنُرِيهِمْ آيَاتِنَا فِي الْآفَاقِ وَفِي أَنْفُسِهِمْ حَتَّىٰ يَتَبَيَّنَ لَهُمْ أَنَّهُ الْحَقُّ، أَوَلَمْ يَكْفِ بِرَبِّكَ أَنَّهُ عَلَىٰ كُلِّ شَيْءٍ شَهِيدٌ﴾

﴿سورة فصلت/ ٥٣﴾

الله خالق الأنسان ، وقد حصّنا الله على معرفة كيف خلق الأنسان ، فعلم الاجنة إذن دليل على قدرة الله تعالى وعظمته :

﴿خُلِقَ الْإِنسَانُ مِنْ عَجَلٍ، سَأَرِيكُمْ آيَاتِي فَلَا تَسْتَعْجِلُونِ﴾

﴿الأنبياء/ ٣٧﴾

والقرآن ليس كتاباً علمياً اعتيادياً، ولو كان كذلك لكان القرآن مجلدات لانحويها خزائن، إنه كتاب الهداية الى الحق ونور العلم ومنهج الحياة وتعلم حقيقة العقيدة والعبادة؛ والمعجزة لرسوله محمد ﷺ، وقد جاء ذكر الأطوار الجنينية كحلقة من قصة خلق الأنسان وتكاثره ليعلم الأنسان دوره في الحياة :

﴿هُوَ الَّذِي خَلَقَكُمْ مِنْ تَرَابٍ ثُمَّ مِنْ نُطْفَةٍ ثُمَّ مِنْ عَلَقَةٍ ثُمَّ يُخْرِجُكُمْ طِفْلاً ثُمَّ لِتَبْلُغُوا أَشُدَّكُمْ ثُمَّ لِتَكُونُوا شُيُوخًا وَمِنْكُمْ مَنْ يُتَوَفَّىٰ مِنْ قَبْلٍ وَلِتَبْلُغُوا أَجْلاً مُّسَمًّىٰ وَلَعَلَّكُمْ تَعْلَمُونَ﴾
﴿غافر/ ٦٧﴾

كما ليعلم الأنسان أن الله هو المتفضل عليه، فلا يجحدُ خالقه، ويحمده دوماً، ويعبده حق عبادته .

﴿وَلْيَعْلَمَ الَّذِينَ اتُّوا الْعِلْمَ أَنَّهُ الْحَقُّ مِنْ رَبِّكَ فَيُؤْمِنُوا بِهِ فَتُخْبِتَ لَهُ قُلُوبُهُمْ وَإِنَّ اللَّهَ لَهَادِ الَّذِينَ آمَنُوا إِلَىٰ صِرَاطٍ مُّسْتَقِيمٍ﴾

﴿الحج/ ٥٤﴾

ولحاجة المنكرين لألوهية سبحانه ومجاهتهم بأمهات الحقائق مسكنة لهم مخرسة لتقولاتهم :

﴿أَمْ خُلِقُوا مِنْ غَيْرِ شَيْءٍ أَمْ هُمْ الْخَالِقُونَ ۗ أَمْ خُلِقُوا الْمَآوَاتِ وَالْأَرْضِ بَلَىٰ لَا يُؤْقِنُونَ﴾.

﴿الطور/ ٣٥﴾

وقامت هذه الحقائق لدلائل وبراهين على صدق محمد ﷺ بالتبليغ عن ربه ، فلا ينبغي لرجل أمي عاش في بطن الصحراء قبل أكثر من ١٤٠٠ سنة أن يأتينا بعلم الأجنة الحديث لو لم يكن وحيي يوحى:

﴿مَالِكُمْ لَا تَرْحَمُونَ لِلَّهِ وَقَارًا وَقَدْ خَلَقَكُمْ أَطْوَارًا﴾

﴿سورة نوح/ ١٣-١٤﴾

وأخيراً أشكر كل من عاونني على هذا البحث ليكون كتاباً، ليزداد المؤمن إيماناً وليستيقن غير المسلمين أن القرآن هو كتاب الله بحق الذي تكفل بحفظه من أي تحريف أو تبديل:

﴿إِنَّا نَحْنُ نَزَّلْنَا الذِّكْرَ وَإِنَّا لَهُ لَحَافِظُونَ﴾

﴿سورة الحجر/ ٩﴾

وقد اعتمدت بأستخلاص العلوم الحديثة بصورة كبيرة من كتاب عالم الأجنة كيث مور/ KEITH L. MOOR من كتابه المشهور المطبوع ثمان لغات بالعالم ، ويعتبر المرجع الأول بالعالم لعلم الأجنة وهو (نمو الإنسان) Developing Human وقد صدر الكتاب (الطبعة الثالثة) متضمناً ملحق إسلامي اعترافاً له بالحقيقة العلمية الموجودة في قرآنا وسنة نبينا محمد ﷺ ، فأكرر شكري العميق لكل من ساعد هذا العالم لأظهار هذه الحقائق العلمية في ديننا الحنيف كما أشكر أخي نائل محمد جواد الذي بعث لي هذا الكتاب

ليكون لي عوناً في بحثي هذا. والله أسأل أن يجعل هذا خالصاً لوجهه الكريم ، ومن الله
وحده التوفيق ونعم الوكيل .

الدكتور

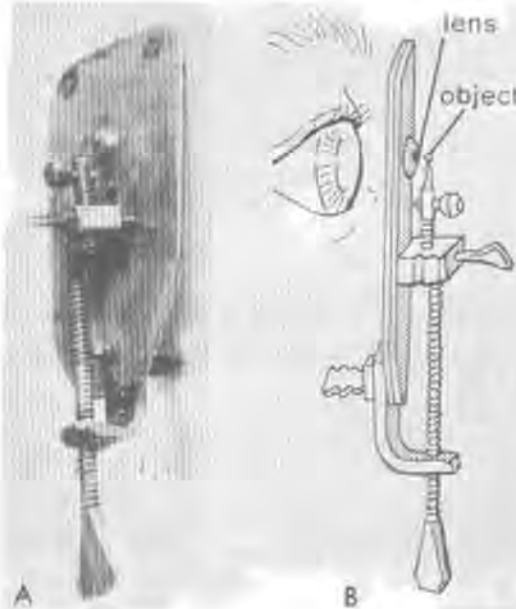
ناطق محمد جواد النعيمي

عراق - موصل -

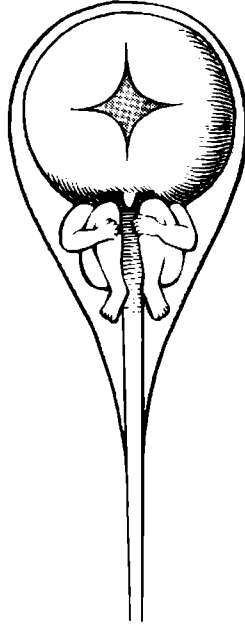
١٤١٢ هـ - ١٩٩١ م

(١) نبذة تاريخية في علم الاجنة

علم الاجنة علم لم تكتشف اسراره إلا في اواخر القرن التاسع عشر والقرن العشرين ، فقد كان الاعتقاد عند كثير من العلماء الاوربيين بان الطفل ينشأ من دم الحيض (٢) ، وبعد اكتشاف المايكروسكوب بصورته البدائية (شكل ٢) في حوالي منتصف القرن السابع عشر ، استطاع الانسان لأول مرة ان يرى الحيوان المنوي لنطفة الرجل ، وقد اعتقد العالم سوامردام سنة ١٦٨١ - ١٩٨١ م Suammerdam بأن الطفل يكون مصغراً في رأس الحيمن (شكل ٣) ويزرع في رحم الانثى ويكبر الى ان يخرج طفلاً ، وتدعى هذه النظرية بنظرية اكتمال الخلق preformation theory . إلا ان العالم دي كراف سنة ١٦٧٢ كان يعتقد عكس ذلك ، فيتصور ان الطفل يكون مصغراً في البيضة نتيجة دراسته لمياض أنثى الارنب ، وتبع البيضة الى الرحم ، وهو نفس العالم الذي اكتشف الحويصلات في المبيض التي ينطلق منها البيض والتي تسمى باسمه ، (حويصلات كراف) Graafian follicle .



شكل ٢ : مايكروسكوب أولي من القرن السابع عشر للعالم ليفوك ١٦٧٣ م (من كتاب نمو الانسان للعالم كيث مور).



شكل ٣ : صورة لحين مرسوم في القرن السابع عشر وصدرة جنين مصغر داخله كانوا يتصورون انه يكبر تدريجياً
لحين الولادة

الحقيقة القرآنية :

الا ان القرآن الكريم يقرر بجلاء ان الانسان هو نتاج الأبوين من ذكر وانثى قبل اكثر
من ١٤٠٠ سنة ﴿يَأْتِيهَا النَّاسُ إِنَّا خَلَقْنَاكُمْ مِنْ ذَكَرٍ وَأُنْثَى﴾

﴿الحجرات آية ١٣﴾

﴿إِنَّا خَلَقْنَا الْإِنْسَانَ مِنْ نُطْفَةٍ أَمْشَاجٍ﴾

﴿الدهر آية ٢﴾

فالنطفة كلمة مفردة لِنُطْفٍ ، ومعنى كلمة الأمشاج في اللغة العربية هو المزيج ،
فالانسان نتاج نطفة من خليط نطفة الاب ونطفة الام ، اي البيضة المخصبة (Zygot)
زايكوت ، كما ان حديث الرسول محمد ﷺ في مسند الإمام أحمد يذكر ذلك بوضوح :

(سأل يهودي الرسول ﷺ فقال يا محمد مم يخلق الانسان؟

قال الرسول ﷺ : يا يهودي من كل يخلق من نطفة الرجل ونطفة المرأة).

وهكذا يتطور العلم ويكشف الحقائق ، ويندهش العلماء من وجود هذه الحقائق في القرآن والسنة قبل اكثر من ١٤٠٠ سنة ، فكيف علم محمد ﷺ بهذه الحقائق ؟ هل كان في وقته علوم متقدمة تعلمها منهم ؟ ام هل كان لديه الوسائل العلمية المتقدمة للوصول الى هذه الحقائق ؟ لم يكن رسولنا الكريم محمد ﷺ يقرأ ويكتب ولم تكن هناك مدنية ووسائل علمية كمكسكوب او آلات تعينه على الوصول الى هذه الحقائق العلمية ، ولكن علمه الله الذي يعلم السر واخفى :

﴿عَلَّمَهُ شَدِيدُ الْقُوَى ذُو مِرَّةٍ فَاسْتَوَى﴾

﴿سورة النجم / ٥ - ٦﴾

فلم يبق الا ان نقول انه رسول الله ﷺ

(١)

مامن كل الماء يكون الولد

النطفة في لغة العرب معناها (الماء الصافي قلّ أو كثر والجمع نطاف بالكسر^(٢)) قد تكون من الرجل أو من الأنثى، أما المنى فعناه السائل الذكري، أما نطفة الأمشاج فهي مجموع نطفة الرجل ونطفة الأنثى وتشمل البيضة المحصبة Zygot زايكوت، وكما تشمل مرحلة انقسام البيضة إلى مرحلة المارويلا marula ومرحلة البلاستوسايت Blastocyt حتى انزراعها في رحم الأنثى.

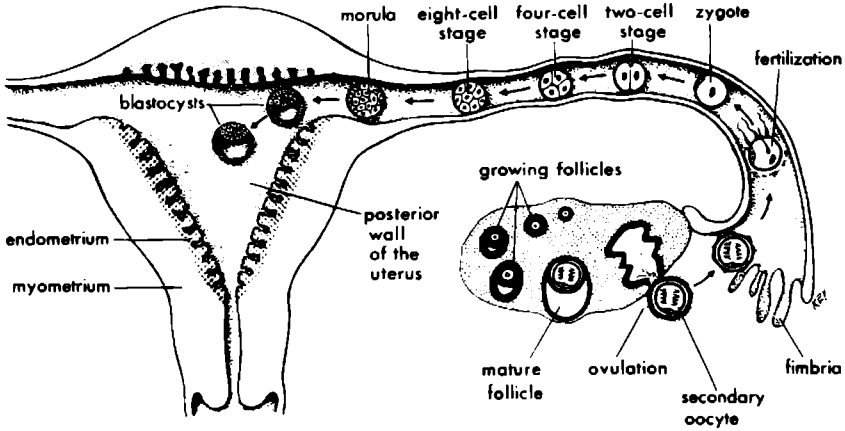
ففي الحديث الشريف اعلاه يقول الصادق الامين عليه السلام (مامن كل الماء يكون الولد) وهذه الحقيقة اكتشفها العلم الحديث، ففي المنى يوجد حوالي ٨٠ - ١٢٠ مليون حيمن في كل ١ سم^٣ اي مجاميع ٥٠٠ مليون حيمن لكل دفقة من الرجل حين الجماع، ففي هذه الملايين المليئة واحد فقط من هذه الحيوانات المنوية تكون له الفرصة بالتلقيح لبيضة الأنثى، ويحصل هذا التلقيح عادة في قناة فالوب (القناة الرحمية للأنثى) (شكل رقم ٤). أما في الأنثى فعند بداية الدورة الشهرية، تتحضر آلاف البيضات في حويصلاتها في كلا المبيضين، ولكن عادة تكون حويصلة واحدة تتكامل وتتفخ وتقترب من جدار احد المبيضين لتنفجر على اقتاب الجوف البطني للأنثى في اليوم الرابع عشر من الدورة الشهرية عادة، فتسير مع الماء المتدفق وحولها الخلايا المحيطة بها من بقايا حويصلة كراف، فتلقفها اهداب البوق الرحمي لتدخلها الى القناة الرحمية، أما بقية حويصلات كراف في المبيضين فانها تضمحل تدريجيا وتنتهي، كما ان الخلايا المحيطة بالبيضة لا يكون لها دور في انشاء الجنين، وانما حيوان منوي واحد ينجح من ثقب جدار البيضة التي ترحب به فقط ليتزاوجان لتكوين نواة المخلوق البشري الجديد، فما من كل الماء يكون الولد، أما بقية الحيامن فتضمحل ثم تموت، وصدق رسول الله صلى الله عليه وسلم

(١) حديث شريف (صحيح مسلم) في كتاب النكاح / باب حكم العزل . انظر صحيح مسلم

(٢) مختار الصحاح لمحمد بن أبي بكر بترتيب محمود خاطر ص ٦٦٦ / المبة المصرية العامة للكتاب

كما ان الآية الكريمة تقرر ذلك ايضا :

﴿ ايجسب الانسان ان يترك سدى . الم يك نطفة من منى بمنى . ثم كان علقة فخلق فسوى .
فجعل منه الزوجين الذكر والانثى ﴾
﴿ سورة القيامة / ٣٦ - ٣٩ ﴾



شكل ٤ : شكل تصويري لمراحل البيضة من خروجها من المبيض لحين وصولها الى تجريف الرحم

فالأعجاز الاول : في هذه الآية هو ان جزءاً من هذا المنى سيكون الولد وليس من المنى كله ، كما اثبت العلم الحديث ، وكما بينا ذلك .

الاعجاز الثاني : ان الانسان هو نتاج الابوين .

الاعجاز الثالث : ان الهاء في الضمير منه ... (فجعل منه) تعود الى (المنى) الذي يُمنى ، فن المنى الذي يمني من الرجل يجعل الله الزوجين الذكر والانثى ، والمنى الذي يمني هو الذي يقرر ذكورة ام انوثة الجنين في مستوى عالم النطف ، وهذا ما اكتشفه العلم ، فيبضة الانثى تحمل دائماً كروموسوم الجنس (X) المتعادل (شكل رقم ٥) ، اما الحيامن الذكورية فنصفها يحمل كروموسوم (Y) - الذكورة ، ونصفها الآخر يحمل كروموسوم (X) - الانوثة ، فعند الاخصاب : اذا اخصب الحيمن الذي يحمل كروموسوم y - الذكورة البيضة ، فإن الجنين سيكون ذكراً ، اما اذا اخصب الحيمن الذي يحمل كروموسوم X - الانوثة البيضة فسيأتي الطفل انثى . وهكذا يتقرر اختيار الجنس ذكراً ام انثى في عالم النطف :

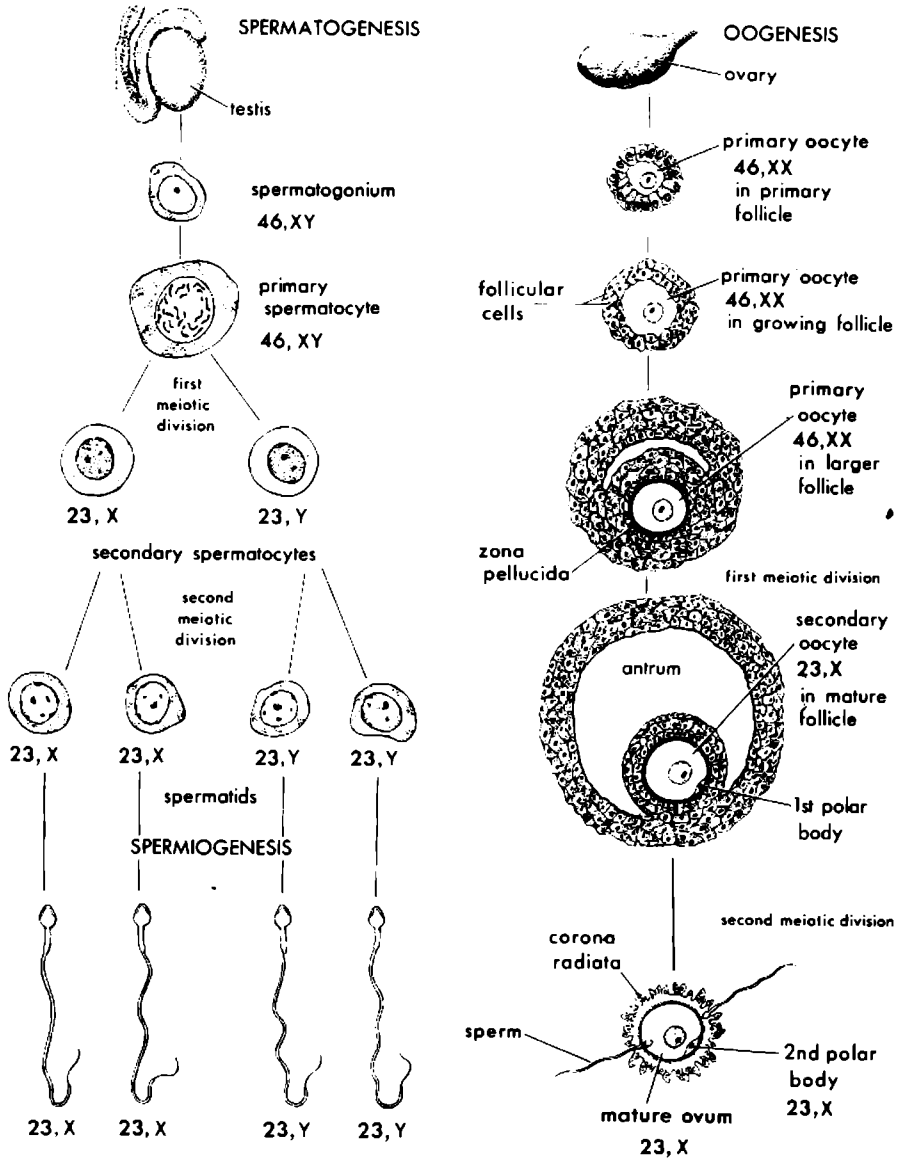
﴿ مِنْ نُطْفَةٍ خَلَقَهُ فَقَدَرَهُ ﴾

﴿سورة عبس / ١٩﴾

قدّره ... اي برمّج صفاته في عالم النطف ، فلون الشعر، ولون الجلد ، وطول القامة ، وفصيلة الدم ، وقابلية الذكاء ، وجميع الصفات الانسانية الموروثة كلها عن الابوين لا بد ان تكون مسجلة في النطفة على حاملات الوراثة (الكروموسومات) على شكل جينات حوامض امينية لها شفرات تحقق هذه الصفات مستقبلاً للمخلوق البشري الجديد .

فسبحان الله الخالق البارئ المصور المقدر .

NORMAL GAMETOGENESIS



شكل ٥ : مخطط يوضح نمو الخلية الجنسية الذكرية والانثوية لحين تكاملها الى بيضة وجين

سلالة من طين

قال الله عز وجل :

﴿وَلَقَدْ خَلَقْنَا الْإِنْسَانَ مِنْ سُلَالَةٍ مِنْ طِينٍ. ثُمَّ جَعَلْنَاهُ نُطْفَةً فِي قَرَارٍ مَكِينٍ. ﴿١٣﴾
﴿الْمُؤْمِنُونَ آيَةٌ ١٢ ، ١٣﴾

السلالة في لغة العرب لها معنيان
الأول الخلاصة . الثاني بمعنى السمكة (١)

﴿الَّذِي أَحْسَنَ كُلَّ شَيْءٍ خَلَقَهُ وَبَدَأَ خَلْقَ الْإِنْسَانِ مِنْ طِينٍ ثُمَّ جَعَلَ نَسْلَهُ مِنْ سُلَالَةٍ مِنْ
مَاءٍ مَهِينٍ﴾ .

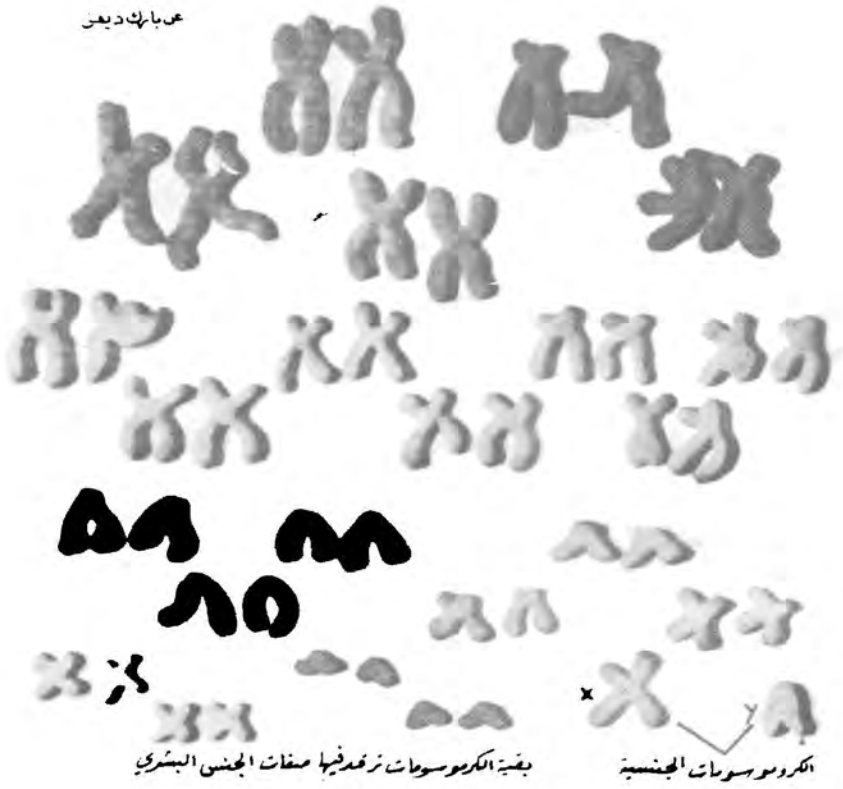
﴿السجدة ، ٧ ، ٨﴾

فالبليضة المخصبة تحمل (أي بعد أمتراج الحيمن بالبليضة) ٤٦ كروموسوماً التي تحمل كل الصفات الوراثية للكائن البشري (شكل ٢٦) ، فهذه الكروموسومات هي التي تتناقلها الأجيال وتوارثها ، فهي إذن السلالة التي قصدتها الآية الكريمة أعلاه ، ولو أخذنا واحداً منها وكبرناه سنراه ملفوفاً لولبياً ، وبينه وبين زوجه الآخر الملفوف معه حلقات مثل السلم ، كل حلقة من هذا السلم يحمل صفة من الصفات ، فحبة الخال التي ورثتها من أبيك أو أمك ، لا بد أن توجد داخل هذه الكروموسومات التي من تلك النطفة ، فهل كان يخطر على بال أحد أن النطفة سيستقر فيها كل هذه الصفات ، ولكن ذلك ماقره القرآن وهو في عالم النطف .

﴿قُلِّلَ الْإِنْسَانَ مَا أَكْفَرَهُ. مِنْ أَيِّ شَيْءٍ خَلَقَهُ. مِنْ نُطْفَةٍ خَلَقَهُ فَقَلِّرَهُ﴾ .
﴿عبس / ١٧ ، ١٨ ، ١٩﴾

(١) الأستاذ عبد المجيد الزنداني في محاضرة قيمة أمام طلاب العلم .

عبارك ديعر



شكل ٦ : الصبغيات : الشيفرة السرية للخلق (الكروموسومات)

يقول العالم الأمريكي مارشال جونسن في أحد المؤتمرات العلمية (١) :

لقد درس علماء الكيمياء هذا الشيء ، فوجدوا أن أنسب مادة يمكن أن تدب الحياة فيها هي الطين).

وهكذا يتطابق العلم الحديث مع القرآن والسنة في كل الحقائق العلمية المثبتة .
فسبحان خالق الإنسان الذي أحسن كل شيء خلقه .

(١) الأستاذ عبد المجيد الزنداني في محاضرة قيمة أمام طلاب العلم .

القرار المكين

قال الله عز وجل :

﴿ثُمَّ جَعَلْنَاهُ نُطْفَةً فِي قَرَارٍ مَكِينٍ﴾ .

﴿المؤمنون آية ١٣﴾

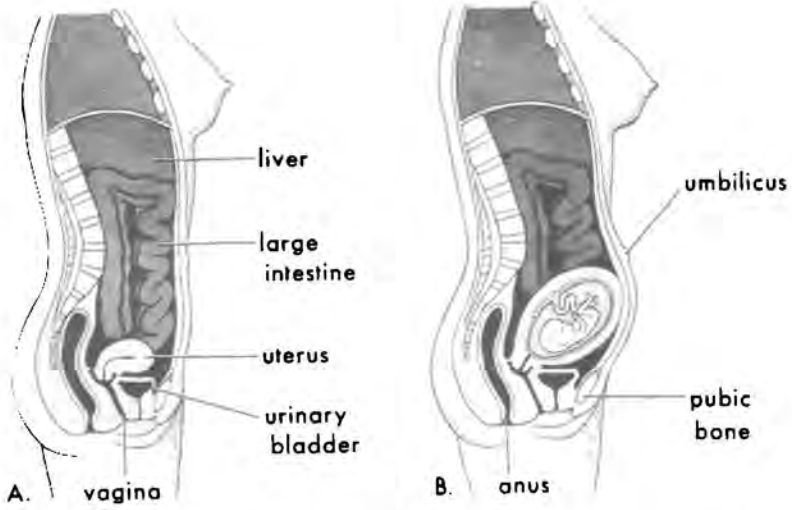
قرار مكين تعبير بليغ وعلمي ، لانتوجد كلمة جامعة لهذا المعنى في أية لغة من لغات الأرض ، مثلها ،

فالتمكين الأول : يكون الجدار الداخلي للرحم عند استقبال نطفة الأمشاج (البيضة المخصبة) Blastocyst في الدور الإفرازي Secretory phase من الدورة الشهرية للمرأة انظر شكل ١ تسلسل ١ .

ففي حوالي اليوم الخامس عشر من الدورة الشهرية يحدث انفجار حويصلة كراف (أنظر شكل ٤) ، فتندفع البيضة مع الماء المحيط بها الى قناة الرحم (قناة فالوب) ، أما الخلايا الباقية في حويصلة كراف المنفجرة فتفرز هورمونات خاصة تساعد الجدار الداخلي للرحم في التحول من الدور الأنمائي الى الدور الإفرازي أنظر شكل ١ ليكون الغشاء الداخلي للرحم أرضية صالحة لأنبات نواة الأنسان implatation .

التمكين الثاني : أزدباد سمك الرحم في هذا الدور ليحمي عملية الزرع والأنبات الربانية من كل الصدمات الخارجية شكل ٧ ، A .

التمكين الثالث : يكون الرحم في هذه المرحلة (مرحلة النطفة الأمشاج والأنزراع) داخل حزام الحوض ، أي قبل أن يكبر ويبرز من الحوض الى التجويف البطني في الأسبوع الثاني عشر تقريباً من الحمل ، حيث أن الرحم يكون صغيراً نسبياً في هذه المرحلة محاط بصندوق عظمي قوي ، مبطن بعضلات من كل الجوانب تحمي المصنع الذي سيتخلق فيه الجنين .



شكل ٧ : وضعية الرحم بالنسبة للتجويف البطني والحوضي (مقطع طولي) مع بيان وضعية الجنين في الشكل B و C

إذن قرار مكين هو تعبير جاء واصفاً واصفاً دقيقاً لا يقدر على صياغة مثل هذا التعبير إلا الخالق جل في علاه ، حيث تعني الاستقرار والاحوال التوذجيه لأنزراع نطفة الأمشاج (أنظر شكل ٧ ، A) .
فتبارك الله أحسن الخالقين .

الظلمات الثلاث

قال الله عز وجل :

﴿يَخْلُقُكُمْ فِي بُطُونِ أُمَّهَاتِكُمْ خَلْقًا مِّنْ بَعْدِ خَلْقٍ فِي ظُلُمَاتٍ ثَلَاثٍ...﴾
﴿الزمر/ ٦﴾

عندما يكبر الجنين خلقاً من بعد خلق ، يصعد الرحم من التجويف الحوضي للأثني الى التجويف البطني شكل ٧ ، B ، نتيجة لكبر حجمه ، ويكون هذا في بداية الأسبوع الثاني عشر ، حيث يستطيع الطبيب الفاحص للبطن أن يلمس الحافة العليا للرحم عند الفحص السريري بيده ، فبعد هذا الوقت يكون الطفل محمياً بثلاثة حواجز وهي :

١ . جدار البطن Abdomenal Wall

٢ . جدار الرحم Uterine Wall

٣ . أغشية الجنين Chorinic membran

فهذا هو الأعجاز الأول لهذه الآية ، أما الأعجاز الثاني فقد قالها عالم فرنسي في أحد المؤتمرات العلمية بعد اطلاعه على ترجمة هذه الآية فقال :

(نحن في مختبراتنا لتطوير عملية الأخصاب الخارجي وجدنا أن الجنين في أنبوب الاختبار خارج الرحم^(١) ، يتوقف عن النمو ، بالرغم من توفير كل الظروف المناسبة لنموه فوجدنا أن سبب توقف نموه هو عدم وجود الظلمة التي تكون ضرورية له في التئيم^(٢) .

فالله عز وجل لم يقل في الآية الحواجز الثلاث ، وإنما كان يقصد الظلمة التي هي عكسُ النور ، ظلمات ثلاث ضرورية لنموه في رحم الأم . فسبحان الله أحسن الخالقين .

(١) طفل الأنابيب : حصل لفظ كثير حول هذا الموضوع ، والحقيقة هي تلقيح البيضة بعد أخراجها من البيض ، فيصب عليها ماء الرجل (الأب) ، وبعد ٤٨ ساعة يتم نقلها الى رحم الام مباشرة . والأصح هو أن نقول أخصاب الأنابيب بدل طفل الأنابيب ، أنظر كتاب الطب الوقائي في الإسلام للكاتب عمر محمود عبد الله .

(٢) محاضرة الاستاذ عبد الحميد الزنداني أمام طلاب العلم .

الماء الدافق

قال الله عز وجل

﴿فَلْيَنْظُرِ الْإِنْسَانُ مِمَّ خُلِقَ . خُلِقَ مِنْ مَّاءٍ دَافِقٍ . يَخْرُجُ مِنْ بَيْنِ الصُّلْبِ وَالتَّرَائِبِ . إِنَّهُ عَلَى رَجْعِهِ لَقَادِرٌ﴾

﴿سورة الطارق / ٥ - ٨﴾

الآية تخبرنا أن الإنسان خلق من جزء من الماء الدافق للرجل والأنثى ، كما أن أصل الجهاز التناسلي للرجل والأنثى هو ما بين الصلب (العمود الفقري) والترائب (معناها عظام الصدر الأمامي مما يلي الترقوتين ^(١)) .

فتعالوا الى تفسير هذه الآية وبيان أعجازها العلمي : عند الرجل وحين الجماع يتدفق المنى حاملاً الحيوانات المنوية بالملايين نتيجة لتقلص جدار الحويصلة المنوية مع تقلصات القناة القاذفة للمني وتقلصات عضلات العجان مما يسبب الرعشة عند الأنزال ، يكون الجهاز العصبي اللاأرادي Autonomic System بشقيه السمبثاوي والباراسمبثاوي هو المسيطر في هذه العملية ، فالأعصاب الباراسمبثاوية تسبب الانتصاب ، أما الأعصاب السمبثاوية فتسبب الرعشة حين الأنزال .
وهذا ما تضمنته الآية الكريمة عندما حثنا على النظر في هذا الأمر ، فهذا هو الماء الدافق عند الرجل .

الماء الدافق عند المرأة : أما الماء الدافق عند المرأة ، فليس الماء الذي يسيل حين الجماع ، ذلك أن هذا السائل عند الجماع ليس متدفقاً والآية الكريمة تخبرنا أنه متدفق ، وسائل المرأة الذي يسيل يساعد على ولوج العضوي الذكري ولا يشارك في إنشاء الجنين ، والحقيقة والله أعلم أن الآية الكريمة تقصد الماء الدافق الذي يتدفق حين انفجار حويصلة كراف في مبيض المرأة (أنظر شكل ٤) ، أذ في اليوم الرابع عشر تقريباً من دورة المرأة الطمثية الشهرية تنفجر هذه الحويصلة ، ويتدفق الماء على أفتاب بطن المرأة Peritoneal cavity

(١) المعجم الوجيز ص ٧٣ .

التجويف البريتوني ، فترتفع درجة حرارة جسم المرأة ويسيل هذا الماء مندققاً حاملاً البيضة من التجويف البريتوني الى قناة فالزب (قناة الرحم) (انظر شكل ٤) .

حيث تتلقف أهداب بوق قناة الرحم البيضة وتدخلها في هذه القناة الرحمية ، وتبقى تنتقل سابحة في هذا الماء عدة ساعات ، لحين تزواجها مع الحيمن المناسب لها^(١) (إن وجدت لها فرصة في الأخصاب) ، وتشعر المرأة في هذا اليوم ببعض الماء الزائد الذي ينزل للخارج عند بعض النساء ، وهكذا تتضح معاني الآية الكريمة في أعجازها العلمي الرائع : ماء دافق من الرجل يحمل الحيوانات المنوية . وماء دافق من حويصلة كراف بالمبيض يحمل البيضة .

(١) كتاب خلق الإنسان بين الطب والقرآن للدكتور محمد علي البار ص ٥٦ .

بين الصلب والترائب

(بين الصلب والترائب) هنا نقف قليلاً ، فالعلم إكتشف أن الخلايا التي ستشكل الخصيتين أو المبيضين ، تنشأ أصلاً من منطقة الميزوديرم Mesoderm تحاط من الأعلى بالخلايا المكونة مستقبلاً للعمود الفقري ، ومن الأسفل بطيات أمامية تشكل الأضلاع الأمامي للصدر (الترائب) ، ويتعاقب الخلق تنزل الخصيتان للذكر أو المبيضين للأنثى الى الأسفل حتى تنتيان في موضعها الطبيعي ، ففي الرجل تستقر الخصيتان في كيس الصفن ، أما عند المرأة فتستقران أمام أبواب الأنابيب الرحمية في التجويف الحوضي ، وما يفسر لنا صحة هذه النظرية ، أن الخصية والمبيض يعتمدان في نموها على الشريان الأبهري (الأورطي) في مكان مقابل مستوى الكليتين . الذي يقع بين الصلب والترائب ، كما يعتمدان على الأعصاب التي تمد كلا منها ... وتتصل بالصفيرة الأورطية ثم بالعصب الصدري العاشر وهو يخرج من النخاع ما بين الضلع العاشر والحادي عشر... وكل هذه الأشياء تأخذ موضعها من الجسم فيما بين الصلب والترائب^(١) وهكذا تتطابق الحقائق العلمية والحقائق القرآنية ، ولاغرابة ... فإن من أنشأ الحقائق العلمية هو الله سبحانه وتعالى ، وفي القرآن إذا تحدث الله عن خلق فهو الصدق كله والحقيقة بعينها :

﴿أَلَا يَعْلَمُ مَنْ خَلَقَ وَهُوَ اللَّطِيفُ الْخَبِيرُ﴾

﴿سورة الملك / ١٤﴾

(١) كتاب خلق الإنسان بين الطلب والقرآن للدكتور محمد علي البار ص ٥٦ .

غِيض الأَرْحَامِ

قال الله عز وجل :

﴿اللَّهُ يَعْلَمُ مَا تَحْمِلُ كُلُّ أُنْثَىٰ وَمَا تَغِيضُ الْأَرْحَامُ وَمَا تَزْدَادُ وَكُلُّ شَيْءٍ عِنْدَهُ بِمِقْدَارٍ﴾
﴿الرعد / ٨﴾

وقال الرسول ﷺ :

(ولا يعلم ما تغيض الأرحام إلا الله ..) صحيح البخاري
الآية الكريمة والحديث الشريف يشتملان على مرحلة من المراحل المتقدمة لتكوين الجنين، من أول ولوج المنى من رحم الأنثى الى مرحلة انزراع النطفة الأمشاج implantation، وكلمة الغيض هي المفتاح في تحليل سر هذه الآية الكريمة، والغيض في

لغة العرب تعني معنيان :

١ . الغور خلال أو نفوذ السائل الى الأعماق ، كغوران الماء في الأراضي .

٢ . النقصان .

والآية تحكي لنا أن هناك تناقص أو غوران شيء ما من الرحم ، أو ازدياد ، أو الأثنان معاً ، وأن عملها يختص بعلم الله لا يحيط بعلمه غيره ، عندما نطبق المعنيان لكلمة الغيض نرى بوضوح ما عتته الآية الكريمة من بداية الجماع الى إنبات نطفة الأمشاج .

ثبت علمياً أن تدفق المنى يكون بأعداد هائلة تشمل الملايين المليئة من الحيوانات المنوية ٨٠ - ١٢٠ مليون / سم^٢ ولكن واحداً فقط هو المرشح للفوز بالتلقيح لا يعلمه إلا الله ، والباقي يغيض ، ولا يملك العلم في الوقت الحاضر ولا في المستقبل مها توصل من علم لمعرفة ذلك ، إلا إذا تدخل مباشرة وعزل البيضة والحيمين بعمليات معقدة ، أما معرفة الحيمين المرشح بالطريقة الاعتيادية من هذا العدد الهائل من الحيامن فلا يستطيع ذلك أحد أبداً .

والبيضة المرشحة لهذا التزاوج هي من بين مئات الآلاف من البيضات في المبيضين ، واحدة فقط عادةً مرشحة لهذا التزاوج لا يعلمها إلا الله ، حيث أن واحدة عادةً من

الحويصلات (حويصلة كراف) هي التي تتحفز أكثر من غيرها وتكبر وتنفجر مطلقاً هذه البيضة المرشحة ، أما بقية البيضات في تلك الحويصلات فتضمحل ثم تفيض في داخل المبايض .

قد تنجح هذه البيضة فتخصب من قبل الحيمن المرشح لذلك وتتحول الى زايكوت Zygote (نطفة الأمشاج) وقد لا تنجح لعدم وجود حيمن في تلك الفترة المحددة أو لكون تلك الحيامن مرضية لانتساب في التزاوج أو غير مؤهلة وغير متكافئة (الكفوء) . فتضمحل ثم تفيض خارجةً ، لا يعلم ذلك إلا الله .

وقد يحدث الأخصاب والتزاوج ولكن لا تنجح في الأنزراع inplantation لأسباب كثيرة قد يعلم منها الطب ، ولكن كثير من هذه الأسباب لا يعلمها إلا الله فتفيض خارجةً . وقد يحدث الأخصاب وتعلق النطفة الأمشاج في جدار الرحم implantation وقد تزداد وتكبر ، وقد تسقط لاحقاً abortion فتفيض إلى الخارج ، لا يعلم مستقبلها ودقائق أمرها إلا الله ، نعم يعلم الطب شيئاً من الأسقاط وأسبابه ، ولكن لا يعلم ولا يحيط بكل علمه إلا الله ، كما لا يعلم المستقبل ، ومستقبل هذه النطفة بالذات إلا الله .

تقرير الصفات الوراثية المستقبلية لهذا المخلوق الجديد وما مكتوبٌ على ناقلات الوراثة (الكروموسومات) وعن أمتراج هذه الصفات من الأم والأب ، وأي الصفات المتغلبة وأي الصفات المتنحية من صفات الجسم المستقبلي لهذا المخلوق ! لا يعلم ذلك إلا الله ، فلن يستطيع الإنسان في هذه المرحلة معها أو نسي من علم أن يعلم لون عينه أو لون شعره ، أو درجة ذكائه ، أو صفات عضلاته أو مقدرة أعصابه أو... أو... الخ مما تقدم العلم ، فلا يعلم ذلك إلا الله . وأخيراً لا نملك إلا أن نقول سبحان من بيده مفاتيح الغيب كلها ، وله المثل الأعلى ، وتبارك الله أحسن الخالقين .

الحرث

قال الله عز وجل :

﴿نَسَاؤُكُمْ حَرْثٌ لَكُمْ فَأْتُوا حَرْثَكُمْ أَنَّى شِئْتُمْ...﴾

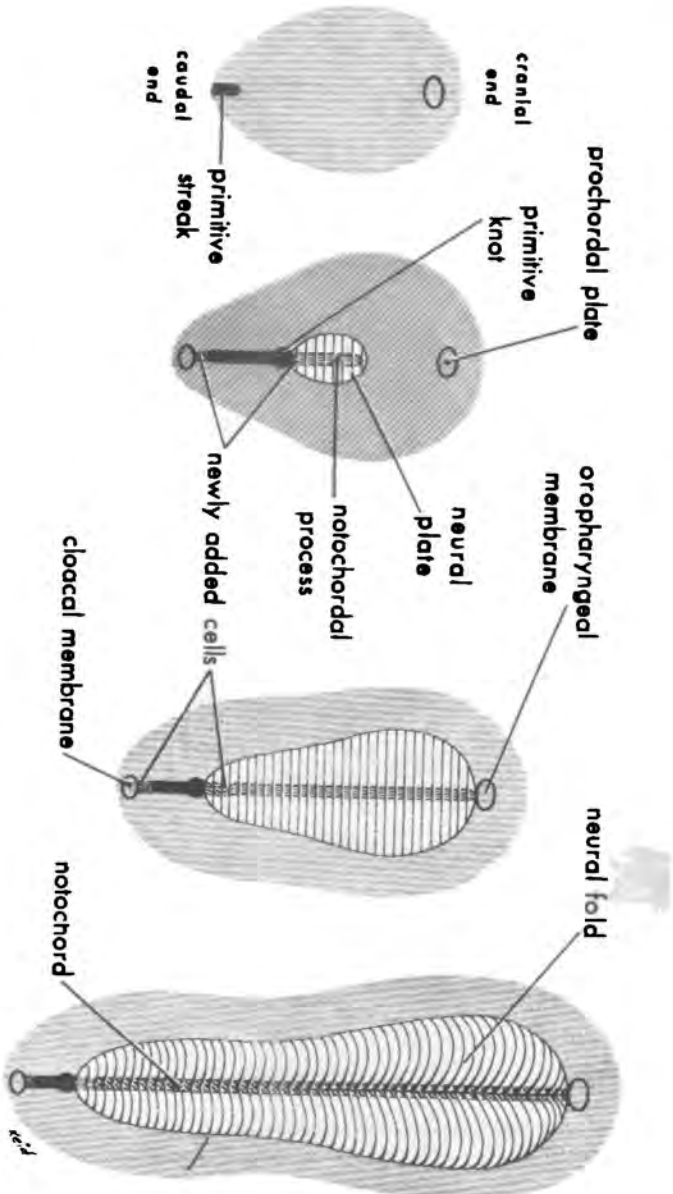
﴿سورة البقرة / ٢٢٣﴾

قال الطبري في معنى هذه الآية :^(١)

﴿نساؤكم مزدرع أولادكم ، فأتوا مزدرعكم كيف شئتم ، وأين شئتم ، وإنما عني بالحرث وهو الزرع المحترث والمزدرع ، ولكنهن لما كنَّ من أسباب الحرث يجعلن حرثاً ؛ إذ كان مفهوماً معنى الكلام...﴾^(١)

هذه الآية الكريمة كانت رداً على مقولة يهود في ذلك الوقت ، حيث كانوا يقولون أن مَنْ آتى زوجته من الخلف يأتي الطفل أحول ، وقد سأل الصحابة الرسول ﷺ عن صحة هذا الكلام ، فنزلت هذه الآية الكريمة رداً واضحاً وعلمياً ، بأن الفرج هو مكان الزرع مهما كانت وضعية الجماع ، وأنه لا علاقة لوضعية الجماع من صفة المولود ، وأن مني الرجل مثل بذور الزرع ، والرحم مزرعته ، وأن عملية الزرع implantation للبيضة المخصبة (نطفة الامشاج) تتطابق بالكامل مع تسمية القرآن الكريم عندما اعتبر الرحم (الحرث) أي مكان الزرع .
ولأغرابه في ذلك لأن العلم والقرآن هو من مشكاة واحدة من خالق الكون والحياة .

(١) جامع البيان عن تأويل آي القرآن لأبن جرير الطبري ٢ / ٣٩١ . الطبعة الثانية ١٣٧٣ هـ . مطبعة مصطفى البابي الحلبي / مصر.



STAGE 6
A. (about 15 days)

STAGE 8
B. (about 18 days)

STAGE 9
C. (about 20 days)

STAGE 9
D. (about 21 days)

شكل ٨ : تطوُّب بين الملتصق في نوزما

دور العلقة

قال الله عز وجل :

﴿وَلَقَدْ خَلَقْنَا الْإِنْسَانَ مِنْ سُلَالَةٍ مِنْ طِينٍ . ثُمَّ جَعَلْنَاهُ نُطْفَةً فِي قَرَارٍ مَكِينٍ . ثُمَّ خَلَقْنَا النُّطْفَةَ عَلَقَةً فَخَلَقْنَا الْعَلَقَةَ مُضْغَةً فَخَلَقْنَا الْمُضْغَةَ عِظَامًا فَكَسَوْنَا الْعِظَامَ لَحْمًا ثُمَّ أَنْشَأْنَاهُ خَلْقًا آخَرَ فَتَبَارَكَ اللَّهُ أَحْسَنُ الْخَالِقِينَ .﴾

﴿سورة المؤمنون آية ١٢، ١٣، ١٤﴾

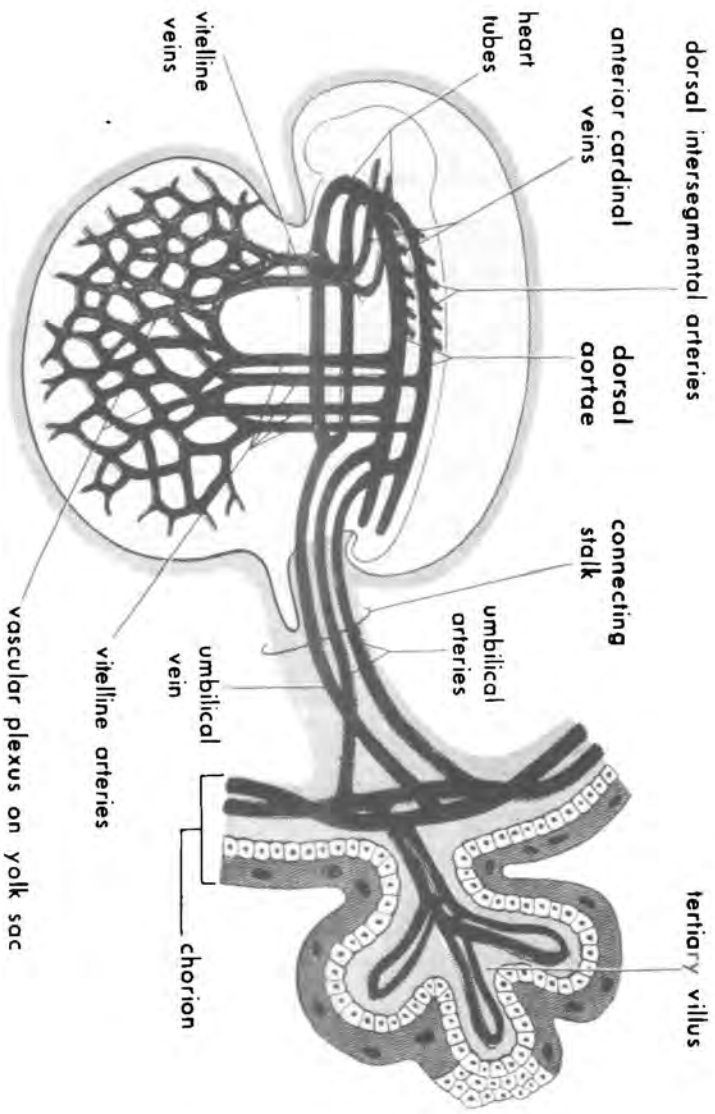
العلق في لغة العرب هو:

(دود أسود يمتص الدم ، يكون في الماء الآسن ، إذا شرته الدابة علق بجلعها) (١)

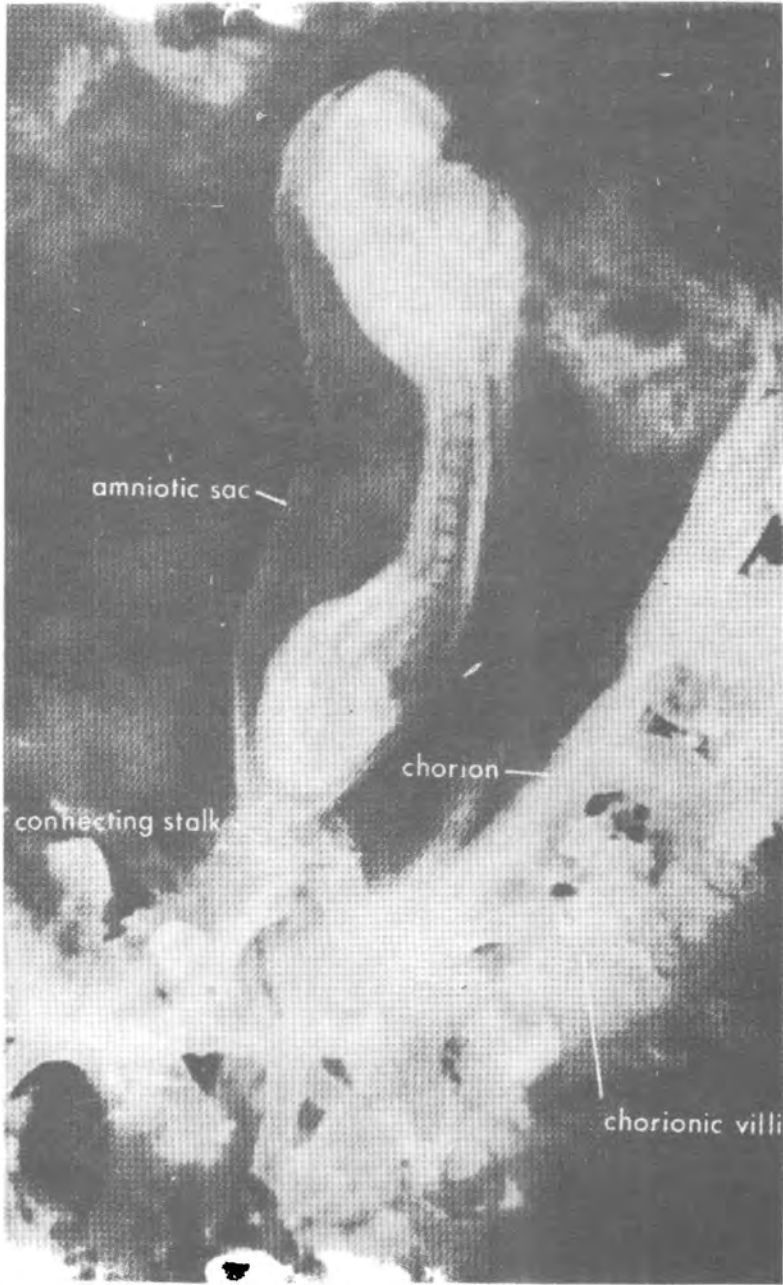
وشكل هذه العلقة يكون محزراً حلقياً كما في علق البُرك ، عندما اخبرنا الله بهذه الآية قبل أكثر من ١٤٠٠ سنة فهم المسلمون هذا الدور من الادوار الجنينية كما وصفوه (دم الغليظ او الجامد) (٢) ، وبعد ان تقدم العلم وتقدم تشريح الانسان والاجنة ، واختراع المايكروسكوب ، والتنظير الجنيني ، رأينا هذا الدور كما في شكل ٨ ، في اليوم ١٥ أو ١٦ من عمر الجنين يكون الجنين على شكل طبقتين من الخلايا ، تنمو خلايا اخرى بينها الميزوديرم Mesoderm ، فتكون طبقات عصبية من الشق العصبي (انظر شكل ٨) ، ثم تتشكل الحلقات الجسمية Somit فيتحرز جسم الجنين ويتكون له جهاز دوران بسيط وزغابات مشيمية تفرس في جدار رحم أمه يمتص غذاءه من دمها عبر هذه الزغابات (انظر شكل ٩) ، فهو علقة من ناحية الشكل الخارجي كعلق البرك في امتصاص غذائه من دم أمه ، كما انه يكون معلقاً وسابحاً بماء اغشية الجنين Amniotic fluid ، تماماً لكل صفات العلق ، فن اخبر محمداً ﷺ بذلك غير الله ! (انظر شكل ١٠)

(١) المعجم الوجيز ص ٤٣١

(٢) المصدر نفسه ص ١٣١



شكل ٩ : علاقة جنين الإنسان بصر ٢٠ يوماً بين انصصها للدم من خلال جدار رحم امها



شكل ١٠ : علفة (صورة حقيقية اخذت بالكاميرا في اليوم ٢٤ - ٢٥) (من كتاب نمو الانسان للعالم كيث مور)

يتراوح عمر هذا الدور ما بين ١٥-٢٢ يوماً من عمر الجنين بزيادة ونقصان يومين ، ويتحول تدريجياً في اقل من ثلاثة أيام الى دور، المضغة ، لهذا نرى حرف الفاء هو حرف عطف قد جاء هنا ليربط دور العلقة بدور المضغة ، وذلك لسرعة تغير هذا الدور ودخوله دوراً آخر وللتابع الادوار، ليس كدور النطفة عند دخولها دور العلقة والتي كان الحرف (ثم) هو حرف العطف ما بين الدورين ، حيث ان الحرف ثم يفيد التابع على التراخي في لغة العرب ، اما حرف (ف) فيفيد التابع السريع ، وهكذا حتى حروف العطف تتنق بدقة في التصوير القرآني الدقيق.

في دور العلق يبدأ الجهاز العصبي يتخلق ، فتتقر الطبقة العلوية للجنين الاكوديرم Ectoderm بصورة طولية ، كما تتكون طيات عرضية ، وذلك لتجمع خلايا بين الطبقتين اكبر حجماً منها ، كما يبدأ جهاز الدوران في التخليق بصورة بدائية ايضاً ، فتتخلق الاوردة والشرايين الداخلة والآتية الى الزغابات المشيمية ، واول يوم يتخلق فيه القلب وينبض هو يوم ٢٢ (انظر تسلسل ٢٢ من شكل ١) وفي كل يوم من ايام الجنين خلال ال ٤٢ اليوم الاولى يختلف الجنين عن اليوم الذي قبله ، مما يدل على سرعة تخليقه وأنقسام خلاياه فيدخل دوراً آخر وهو دور المضغة . فسبحان الذي ﴿خلق الأنسان من علق﴾ ﴿سورة العلق / ٢﴾

دور المضغة

قال الله عز وجل :

﴿.....لَخَلْقْنَا الْعَلَقَةَ مَضْغَةً.....﴾

﴿المؤمنون ٤٧﴾

﴿.....ثُمَّ مِنْ مَضْغَةٍ مُخَلَّقَةٍ وَغَيْرِ مُخَلَّقَةٍ...﴾

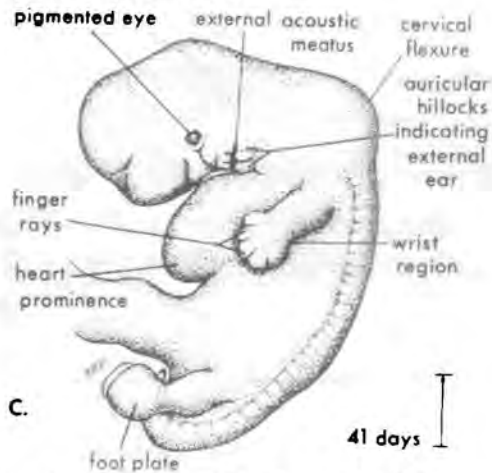
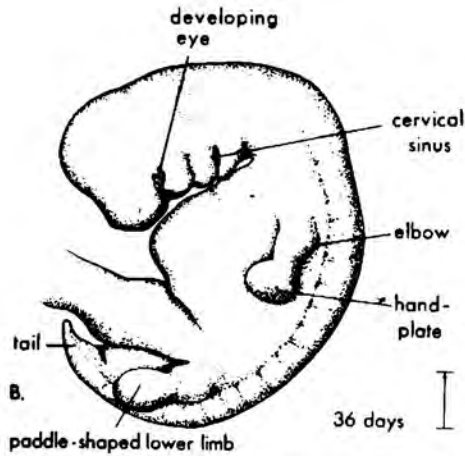
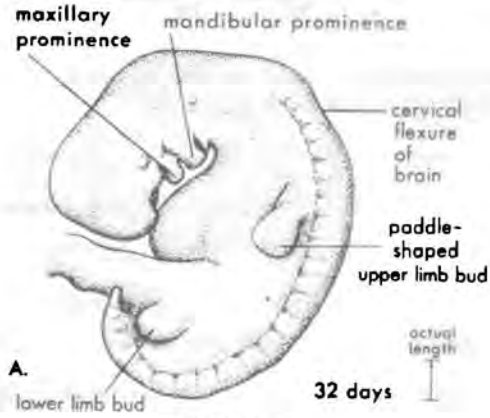
﴿الحج / ٥﴾

في اليوم ٢٤-٢٥ من عمر الجنين تتغير العلقه تدريجياً الى مرحلة المضغة (انظر التسلسل ٢٤-٢٥ من شكل) ، ففي اليوم ٢٦-٢٧ من عمر الجنين يتغير شكل العلقه ، الى شكل من الانتفاخات الجسمية Somit وذلك من طبقة الميزودريم Mesoderm ، وهذه الانتفاخات تجعل جسم الجنين شكلاً ذا انتفاخات غير منتظمة لايمكن وصف شكلها الخارجي إلا بكلمة المضغة التي تعني اللقمة المضغوغة وعليها آثار اسنان الطواحن ، (أنظر شكل ١١ وشكل ١٢) ، وهذه الانتفاخات الجسمية Somits هي عبارة عن تشكيل اوليات لاجهزة الجسم المختلفة ، فالخلايا الداخلية بعضها قد تخصصت الى تكوين جهاز الدوران وبعضها الآخر الجهاز البولي الاولي pronephron ، والجهاز العصبي المركزي والمحيطي ، والجهاز الهضمي وملحقاته ، ... وهكذا ، وبعضها الاحرلازال غير متخصص بعد اي Differentiated and undifferentiated cells

لهذا نرى ان الله عز وجل قد وصف شكلها الخارجي بالمضغة وهي اللقمة المضغوغة بالاسنان ، فليس لها شكل منتظم ، كما وصف تشریحها من الداخل ايضاً بكلمات قليلة مركزة ﴿...ثُمَّ مِنْ مَضْغَةٍ مُخَلَّقَةٍ وَغَيْرِ مُخَلَّقَةٍ...﴾ وصدق الله العظيم لهذا الوصف العلمي الدقيق وسبحان الله العظيم خالق المضغة .



شكل ١١ : صورة حقيقية للمضفة أخذت بالكاميرا في اليوم ٢٤ - ٢٥



شكل ١٢ : رسم للمضفة وتغيراتها من يوم ٣٢ ، ٣٦ ، ٤١

جمع الخلق

قال الرسول صلى الله عليه وسلم ﴿إِنْ أَحَدَكُمْ يُجْمَعُ خَلْقُهُ فِي بطنِ أُمِّهِ أَرْبَعِينَ يَوْمًا. ثُمَّ يَكُونُ فِي ذَلِكَ عِلْقَةً مِثْلَ ذَلِكَ، ثُمَّ يَكُونُ فِي ذَلِكَ مِضْغَةً مِثْلَ ذَلِكَ...﴾^(١)

في اليوم الـ ٤٠ من عُمر الجنين يكون الطول محدوداً مستمراً واحداً ويحوي أوليات خلقية أعضاء جسم الإنسان كلها، لذلك جاء التعبير (يُجمع خَلْقُهُ) علمياً ودقيقاً، إذ يتحدث عن حال الجنين في هذه المرحلة من عمره وتشتمل على:

- ١- إلتقاء حيمين الرجل مع بيضة المرأة.
- ٢- إلتقاء كروموسومات الرجل (أي حاملات الوراثة) مع كروموسومات الأنثى بعد الأخصاب.
- ٣- تخليق أوليات أجهزة الجسم كلها.
- ٤- الجنين في هذا اليوم يكون معقوفاً على نفسه بشكل الحرف C بالانكليزية لكي تكون أعضاؤه كلها متقاربة بعضها مع البعض الآخر.

وهذا يحدث كله في الـ ٤٠ يوماً.

وجملة (يجمع خلقه) في الحديث تعني بالضرورة أن الجنين قد مر وأنتهى دور النطفة ودور العلقه ودور المِضْغَة وتخلقت أجهزة جسمه كلها، مع ذلك ألتبس فهم هذا الحديث على كثير من سلفنا الصالح فقالوا إن دور النطفة يكون في الأربعين يوم الأولى ودور العلقه في الأربعين الثانية ودور المِضْغَة في الأربعين الثالثة، لهذا سأدرج النقاط التالية لأماطة اللبس بعونه تعالى:

- ١- لم يرد في الروايات كلها التي ذكرت الحديث السابق أن دور النطفة يستغرق أربعين يوماً إلا في نقل الأمام النووي عن البخاري ومسلم فيقول: ﴿أَنْ أَحَدَكُمْ يَجْمَعُ خَلْقَهُ فِي بطنِ أُمِّهِ أَرْبَعِينَ يَوْمًا نِطْفَةً، ثُمَّ يَكُونُ عِلْقَةً مِثْلَ ذَلِكَ ثُمَّ يَكُونُ مِضْغَةً مِثْلَ ذَلِكَ...﴾^(٢).

(١) رواه مسلم في كتاب القدر- والبخاري بدون لفظ (في ذلك).

(٢) أنظر ترمذ المتقين شرح رياض الصالحين تأليف مصطفى الخرن وجهاته ١/ ٣٦٥ مؤسسة الرسالة الطبعة الرابعة ١٤٠٠

- ومن المعلوم أن الامام النووي قد أضاف كلمة (نطفة) إذ هذه الكلمة غير موجودة في أصل الحديث في صحيح البخاري وسلم^(١).
- ٢- علمياً ثبت أن الجنين في ذلك اليوم قد تشكلت أوليات أجهزته كلها^(٢).
- ٣- ذكر في الحديث دور العلقة والمضغة ولم يستطرذ الى بقية أدواره الأخرى وهي المذكورة في سورة (المؤمنون) (نطفة، علقه، مضغة، عظام، إكساء العظام لحماً، النشأة) لان دور العظام لم يبدأ بعد علمياً فهو يبدأ من اليوم ٤٠-٤٢ من عمر الجنين، لهذا أتى الحديث الثاني مكملأ له.
- فقال صلى الله عليه وسلم:
- (إذا مر بالنطفة ثنتان وأربعون ليلة، بعث الله إليها ملكاً فصورها، وخلق سمعها وبصرها وجلدها ولحمها وعظامها ثم قال يارب أذكر أم أنثى؟ فيقضي ربك ما شاء ويكتب الملك)^(٣).
- والحديث أعلاه يفيد أن دور النطفة والعلقه والمضغة قد أنتهى قبل ال ٤٢ يوماً من عمر الجنين، كما أن دور العظام قد بدأ أيضاً لأنه ذكر العظام.
- ٤- إذا كان المفهوم من الحديث (جمع الخلق) هو تتابع كل دور في أربعين يوماً كما فهمه كثير من السلف، فسيكون دور العظام بعد ١٢٠ يوماً من عمر الجنين، ومن المعلوم في دور المضغة لا يوجد عظام، وفي هذه الحالة سيكون أختلافاً بين هذا الحديث وبين الحديث الثاني (إذا مر بالنطفة ثنتان وأربعون ليلة...)، ولكن ليس هناك خلافاً فعلاً، ففي الحديث الأول (يجمع خلقه) يعني بالضرورة أن التخليق للأعضاء قد أنتهى، أما ما بعد ذلك فهو تصوير وتعديل ونمو مطرد، مثلما يبني الإنسان منا بيتاً، فعندما يُنهي الهيكل فقد أنتهى البناء ولكن يحتاج البيت الى التصوير فهو يحتاج الى الكاشي واللبخ والمجاري والكهرباء والصيغ... الخ وكل هذا للتكميل يسمى تصويراً على مزاج صاحب البيت، ولله المثل الأعلى ففي الأربعين يوماً... يكون الله قد أنتهى تخليق الجنين (يُجمع خلقه)، وفي الحديث الثاني يقول

(١) أنظر صحيح البخاري وصحيح مسلم. صحيح مسلم حقه وضعه فهارسه محمد فؤاد عبد الباقى / دار أحياء الشرق / بيروت - كتاب القدر صحيح البخاري، طبع بالأوسيت عن طبع دار الطباعة العامة لتناول دار الفكر.

(٢) أنظر كتاب نمو الإنسان لكيت مور ص ٨٤ من الطبعة الثالثة مع الملحق الإسلامي.

(٣) رواه مسلم - كتاب القدر.

رسول الله ﷺ (أذا مر بالنطفة ثنتان وأربعون ليلة بعث الله إليها ملكاً فصورها...) أي بدأ التصوير بعد الخلق، (فخلق سمعها وبصرها...) هنا معنى كلمة فخلق بمعنى تفصيل للتصوير وهو الأجداد الثلاثة باللائمة بمعظمة الله تعالى من إيجاد سمعها وبصرها وجلدها ولحمها وعظامها وتعيين جنسها ذكراً أم أنثى.

٥- أما المفهوم الذي يقول إن زمن النطفة أربعون يوماً وزمن العلقة أربعون يوماً وزمن المضغة أربعون يوماً فهو غير مقبول، لأنه يخالف نص القرآن والحديث. أما نص القرآن فهو قوله تعالى: ﴿ثم من مضغة مخلقة وغير مخلقة...﴾

﴿سورة الحج / ٥﴾

الذي يتبين لنا أن دور المضغة فيه عملية التخليق، أما الحديث فنصه واضح وصريح بأن جمع الخلق قد تم في أربعين يوماً مرت على عمر الجنين. والحديث الآخر أكثر جلاءً ووضوحاً بأن عملية التصوير تبدأ بعد التخليق عندما يبعث الله ملكاً في الثاني والأربعين يوماً حيث يبدأ التصوير. بالضرورة إذن قد أنتهى دور النطفة ودور العلقة ودور المضغة وقد بدأ دور العظام كما أشار الحديث الى ذلك.

٦- فهم قليل من سلفنا الصالح الحديث فهماً ينطبق على أحدث ماتوصل إليه الطب الحديث، ومنهم ابن الزمكاني المتوفي سنة ٦٥١ هـ إذ توصل الى أن هذه الأدوار الثلاثة الأولى (النطفة والعلقة والمضغة) تمت قبل ال ٤٠ يوماً الأولى فقد قال: وقوله (ثم يكون علقةً مثل ذلك) أي ثم أنه يكون من الأربعين المذكورة علقةً تامة الخلق متمتةً بحكمة الأحكام الممكن لها الذي يليق بنعمه، فهامتساويان في مسمى الألقان والأحكام لا في خصوصه مثلاً أن صورة الإنسان محكمة بعد الأربعين يوماً فنصب (مثل ذلك) على المصدر لا على الظرف ونظيره في الكلام قولك: وإن الإنسان يتغير في الدنيا مدة عمره، ثم تشرح تغييره فتقول: ثم إنه يكون رضيعاً، ثم فطيماً، ثم شاباً، ثم كهلاً، ثم شيخاً، ثم هرمًا يتوفاه الله بعد ذلك، (وذلك) من باب ترتيب الأخبار عن أطواره التي يتقل فيها مدة بقائه في الدنيا^(١)

(١) أنظر كتاب نمو الإنسان لعالم الاجنة كيث مورس ٨٤.

أي أن الحديث يكون تقدير الكلام فيه :

إن أحدكم يجمع خلقه في بطن أمه أربعين يوماً ، ثم يكون في ذلك (أي يكون في ذلك الجمع للخلق من حصة الأربعين) علقه مثل ذلك (أي مثلما كان نطفةً يكون علقه) ، ثم يكون في ذلك (أي يكون في ذلك الجمع للخلق من حصة الأربعين نفسها) مضغاً مثل ذلك (أي مثلما كان علقهً يكون مضغاً) .. الخ الحديث . فكلمة ذلك تتكرر مرتان في جملة واحدة ، تعني الأولى أشاره الى جمع الخلق والثانية الى تتابع الخلق والدور فتفيد ترتيب الادوار .

٧- أسلوب الحديث (جمع الخلق) أسلوبٌ معروف في اللغة العربية وهو (الاجمال والبيان) ، فقوله ﷺ (إن أحدكم يجمع خلقه في بطن أمه أربعين يوماً) هنا قد أنتهى الأجمال ، ثم يأتي البيان (... ثم يكون في ذلك علقهً مثل ذلك ...) فيفصل ويبين ما يحدث في تلك الأربعين يوماً ، وحتى في الحديث الثاني (إذا مر بالنطفة ثنتان وأربعون ليلة ...) فهو يُجمل أيضا الى حد قوله (فصورها) ، ثم يشرح بعدها كيف بصورها بعد الاثنتين والأربعين ليلةً ، فيخلق سمعها وبصرها وجلدها وعظامها ، ثم يُعينُ الجنس ذكراً أم أنثى . وهكذا يتضح لنا جلياً أن العلم شاهدٌ على ما جاء به ديننا الحنيف ، والحمد لله رب العالمين .

دور العظام ودور أكساء العظام لحمياً

قال الله عز وجل :

﴿.... فَخَلَقْنَا الْمِضْغَةَ عِظَامًا فَكَسَوْنَا الْعِظَامَ لَحْمًا....﴾

﴿المؤمنون آية ١٤﴾

يستمر القرآن العظيم يصف الادوار التي يمر بها الانسان في بطن امه بكلمات سهلة وقليلة لكنها الحق والصدق يؤيده العلم ، وهذا مدعاة لمراجعة النفس لكل انسان لم يؤمن برسالة محمد ﷺ ، لأن محمداً لا ينطق عن الهوى وانما هو وحي السماء الى الارض . في اليوم ال ٤٠ تتجمع الخلايا الغضروفية مع بعضها مكونة هيكلًا غضروفيا اوليا للجسم (شكل ١٣) ، يعطي هذا الهيكل شكلا اخر بعد ان كان الجنين في دور المضة ذي الشكل غير المنتظم ، فكلما زاد نمو هذا الهيكل ازداد شكل الجنين قريبا الى الشكل الانساني غير المكتمل ، في هذا الدور (دور العظام) يتعدل الجنين من وضعيته المعقوفة تدريجيا ، فتستوي الانتفاخات الجسمية غير المتظمة somits الى اعضاء جسمية ، وتنمو الاطراف العليا والسفلى ، ويقصر الذنب حتى يختفي تقريبا ، وتتقارب مكان العينين في الوجه الى مناطقها الطبيعية ، كما تتكون الشفة العليا للفم ، ويتكون التجويف الانفي ، والقمي ، وتنمو الاذن الخارجية ... وهكذا حتى يكون في اليوم ال ٤٢ مختلفا تماما عن بقية الايام السابقة ، فيتميز بمخلقة اخرى شبيهة بالانسان .

قال الله عز وجل : ﴿ثم كان علقة فخلق فسوى﴾

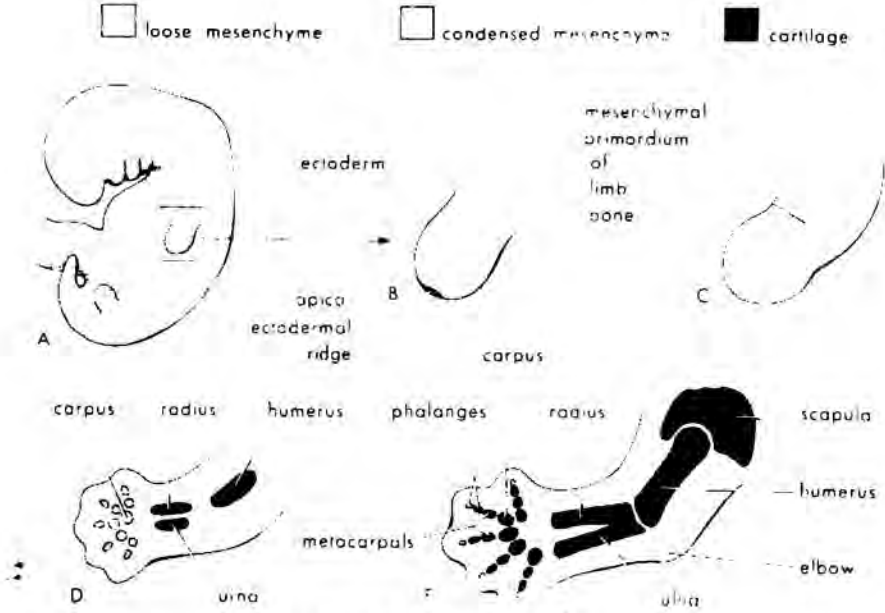
﴿القيامة / ٣٨﴾

وصفت هذه الاية دور المضة بكلمته (خَلَقَ) ، وهي دلالة كاملة وموجزة على هذا الدور ، ففي هذا الدور تتكون جميع بدايات اجهزة الجسم كلها ، كما وصفت الاية دور العظام بالفعل (سوى) التي تعني المعينين الاتيين :

١ . الاعتدال لقوله تعالى ﴿افمن يمشي مكباً على وجهه اهتدى أنى يمشي سوياً على صراط مستقيم﴾

﴿الملك / ٢٢﴾

THE APPENDICULAR SKELETON



شكل ١٣ : مراحل نمو الأطراف والعظام

هنا تعني الاعتدال ، والقرآن يفسر بعضه بعضاً .
 ٢ . اختفاء التجاعيد ، وهذا ما عناه الحديث الشريف الذي يأمر به الرسول ﷺ علياً رضي الله عنه فيقول له : ﴿ لا تدع تمثالا الاطمسته ولا قبراً مشرقاً الا سويته ﴾ (١) .

فكلمة سوي في الآية اعلاه من سورة القيامة تحتل المعنيين في دور العظام ، اذ بعد نشوء الهيكل الغضروفي للجسم الجنين تسوي التجاعيد والانفتاحات الجسمية التي كانت في دور المضغة ، كما ان الجنين يستوي تدريجياً من وضعيته المعقوفة ، وهذا ما اكدته الآية من سورة الانفطار:

﴿ الَّذِي خَلَقَكَ فَسَوَّاكَ فَعَدَلَكَ ﴾
 ﴿سورة الانفطار / ٧﴾

(١) رواه مسلم في كتاب الجنائز الأمر بتسوية القبر. انظر صحيح مسلم

فدور المصنفة يصفه الله بالفعل (خلق) ، اما دورة العظام فيدل عليه الفعل (سوى) ، اما الفعل (عدّل) في سورة الانفطار فيصف دور اكساء العظام التي تعني التماسك والاعتدال .

في شكل ١٤ جدول يبين استمزاج ثلاث سور، سورة المؤمنون، وسورة الانفطار، وسورة القيامة، فعند مقارنة معاني الآيات، نجد التفسير الواضح لمعانيها والادوار الجنينية التي ذكرها القرآن الكريم.

TABLE 1

المراحل STAGES	سورة الانفطار آية ٨.٧ LXXXII Al-Infitar 7,8	سورة القيامة آيات ٣٧-٣٩ LXXV Al-Qiyamah, 37-39	سورة المؤمنون آية ١٣-١٤ XXIII Al-Mu'minun, 13-14
١ - نطفة 1. Nutfah		أَلَمْ يَكُنْ نَاطِقًا مِنْ سَمِيٍّ يُخْسَى ﴿٣٧﴾ Was he not a drop or part of germinal fluid (Nutfah), emmitted or programmed.	ثُمَّ جَعَلْنَاهُ نُطْفَةً فِي قَرَارٍ مَكِينٍ We then placed him as a drop (Nutfah) in a place of settlement firmly fixed.
٢ - علقه 2. 'Alaqah		ثُمَّ كَانَ عَلَقَةً ﴿٣٨﴾ Then he became 'Alaqah (leech-like).	ثُمَّ خَلَقْنَا النُّطْفَةَ عَلَقَةً ﴿١٣﴾ Then We made the drop into an 'Alaqah (leech-like).
٣ - مصفاه 3. Mudghah	أَلَمْ يَخْلُقْكَ ﴿٧﴾ Who (Allah) created you.	فَخَلَقَ ﴿٣٩﴾ And did Allah make (create) him.	فَخَلَقْنَا الْعَلَقَةَ مُضْغَةً ﴿١٤﴾ And then We changed (created) the leech-like structure into a Mudghah (chewed-like substance).
٤ - عظام 4. Bones (Izam)	فَسَوَّاهُ ﴿٨﴾ Made you even and straight.....	فَسَوَّاهُ ﴿٣٩﴾ And then fashioned (straightened and smoothed) him.....	فَخَلَقْنَا مِنَ الْمُضْغَةِ عِظْمًا ﴿١٤﴾ Then We made out of that Mudghah bones (skeleton) ('Izam).
٥ - لحم 5. Muscles (Lahm)	فَعَدَّلَكَ ﴿٩﴾ فِي أَيِّ صُورَةٍ نَشَاءُ رُكْنًا ﴿١٠﴾ And then modified you. In whatever form (facial features) He	فَعَلَّيْنَهُ الذَّكَرَ وَالْأُنثَى ﴿٣٨﴾ Then of him He made the two sexes male and female.	فَكَسَوْنَا الْعِظْمَ لَحْمًا ﴿١٤﴾ Then We clothed the bones with flesh (muscles , Lahm).
٦ - نشأة 6. Nash'ah	wanted He put you together.		ثُمَّ أَنشَأْنَاهُ خَلْقًا آخَرَ ﴿١٤﴾ Then We developed out of him another creation.

شكل ١٤ : جدول يستمزج ثلاث آيات من سور مختلفة لبيان معاني الآيات بصورة واضحة

بعد تكوين العظام يأتي دور آخر وهو دور اكساء العظام للحما ، فتنمو العضلات وتنشز ليربط العظام بعضها ببعض عبر المفاصل المختلفة للجسم ، فتعطي شكلاً مميزاً أقرب الى الشكل الانساني العام .

في اليوم ٤٢ من عمر الجنين (أنظر التسلسل ٤٢ شكل ١) يكون الجنين قد أكمل تخصص خلاياه وقد تخلقت أجهزة جسمه جميعها ، حتى شكله الخارجي فيكون متغيراً عن اليومين السابقين ، فيكون أكثر أنسجماً وتناسقاً لشكل الإنسان المصغر في تكوينه الأولي ، وهذا ما عناه الحديث الشريف الآتي ، فقد قال رسول الله ﷺ :

(إذا مرَّ بالنطفة ثنتان وأربعون ليلةً ، بعث الله إليها ملكاً فصورها ، وخلق سمعها وبصرها وجلدها ولحمها وعظامها ، ثم قال يارب أذكر أم أنثى؟ فيقضي ربك ما شاء ويكتب الملك) (١) .

ففي بداية الأسبوع السابع لعمر الجنين (أنظر تسلسل ٤٣) يكون للجنين هيكلٌ غضروفي يعطي الشكل الانساني له ، يتكلس ويتعظم تدريجياً ، وتميز الأصابع للأطراف العليا والسفلى ، ويختفي الذنب تقريباً ، وتحرك عجاج العينين الى الداخل في وضعها الطبيعي فتعطيان للوجه شكله المقبول نسبياً ، وتتكون الأذنان والعيان قبل هذا اليوم ولكن لاتكون متناسقةً إلا بعد يوم ال ٤٢ ، أما السمع فيتأخر حيث يستطيع الجنين السمع بعد الأسبوع ال ٢٤ ، ويستطيع تحسس النور بصورة بدائية للضوء القوي بعد الأسبوع ال ٢٨ ، وتتكون العضلات وتنشز في العظام ، ويتخلق الجلد الى طبقتيه المعروفتين تشریحياً ، ولكن تتكامل بعد الأسبوع الثاني عشر epidermis و Hypodermis في هذا اليوم (٤٢) يصبح الجنين حاملاً للصفات الانسانية التي أرادها الله له ، كما تتخلق الأعضاء التناسلية الخارجية له في الاسبوع الرابع ، ولا يمكن تمييز الذكر من الأنثى إلا في الأسبوع الثاني عشر للحمل . وفي هذا اليوم ال ٤٢ نستطيع أن نقول أن الجنين أكمل تخليق بدايات أعضائه كاملةً ، ولكن ليست بالصورة الواضحة بالعين المجردة ، فلماذا يشير الحديث الشريف لهذه الحقيقة فيسأل الملك رب العزة : يارب أذكر أم أنثى؟ فيقضي ربك ما شاء ويكتب الملك ، إن ما يحدث بعد ال ٤٢ يوماً من عمر الجنين هو

(١) رواه مسلم في كتاب القدر/ باب كيفية الخلق ، انظر صحيح مسلم ٤ / ٢٠٣٧ .

التصوير للخلق فالله هو المصور، فهو اذن تعديل ونمو مطرد سريع ، وهذا هو دور النشأة الذي يأتي بعد تكوين العظام وأكساء العظام لحما ، ففي دور النشأة تبدأ الحركة الذاتية للجنين ، أي بعد ال ١٢ أسبوع من عمر الجنين ، أو ما بين ال ١٢ - ١٦ أسبوع من عمر الجنين ، ويعتقد أن في هذه الفترة تنفخ الروح^(٢) وهذا ما عناه الحديث الشريف السابق من أكتمال التخليق في اليوم ٤٢ من عمر الجنين.

فن أخبر محمداً ﷺ بذلك غير الله ، لم يتعلم نبينا الكريم التشريح والطب في الجامعات ، ولم يعرف القراءة والكتابة ولكن :

﴿علمه شديد القوى ذو مرة فاستوى﴾ .

﴿النجم / ٤ - ٥﴾

(٢) نفخ الروح في الجنين لازال موضع خلاف بين المجتهدين ، فمنهم من يعتقد أنها بعد الاسبوع الثامن أي بعد اكمال دور أكساء العظام لحماً ، ومنهم من يعتقد أنها بعد ال ١٢٠ يوماً... وهكذا .
﴿ويسألونك عن الروح قل الروح من أمر ربي وما أوتيتم من العلم إلا قليلاً﴾ .

﴿الأسراء / ٨٥﴾

دور النشأة

قال الله عز وجل :

﴿... ثم أنشأناه خلقاً آخر فتبارك الله أحسن الخالقين﴾

﴿المؤمنون آية ١٤﴾

في نهاية الأسبوع الثامن (أنظر شكل ١) يتم دور أكساء العظام لحماً، فيتسارع الجنين في النمو المطرد مع تعديل وتنسيق أجهزة الجسم بصورة أكمل، فيتغير الخلق، خلقاً بعد خلق، بتنسيق رباني لطيف.

ففي الأسبوع الثاني عشر تميز الأطراف والأصابع، كما أن الشعر ينشأ من الجلد، وتنزل الخصيتان تدريجياً نحو مكانها الطبيعي في كيس الصفن، وكذلك المبيضان في الأنثى إلى مكانها الطبيعي في التجويف الحوضي أسفل التجويف البطني، كما أن الأعضاء التناسلية تكون واضحة للعيان فيتميز الذكر من الأنثى، ويبدأ الجنين في هذا الوقت بالحركة الذاتية وذلك لإكمال نشوء العضلات وتكوينها بنوعها الإرادي وغير الإرادي، وتكبر أجهزة الجسم بأطراد نحو حجمها الطبيعية، كما في هذا الأسبوع الثاني عشر يكون بالأمكان للطبيب الفاحص سريراً من لمس جدار الرحم العلوي (الحافة العلوية) عن طريق فحص البطن.

ويبقى ينمو الطفل في حضائه الرحمية إلى أن يقرب من ولادته، ففي الأسبوع ٣٦ ينزل الرحم إلى التجويف الحوضي أسفل التجويف البطني، فيتزل مستوى حجمه. في بطن الأم، وهذه إشارة على قرب ولادة أنسان جديد، فسبحان الله الذي ﴿أعطى كل شيء خلقه ثم هدى﴾

﴿سورة طه / ٥٠﴾

تيسير السبيل

قال الله عز وجل :

﴿لَجَلَّ الْأُنثَانُ مَا أَكْفَرَهُ مِنْ أَي شَيْءٍ خَلَقَهُ مِنْ نُطْفَةٍ خَلَقَهُ فَقَدَرَهُ ثُمَّ السَّبِيلَ يَسَّرَهُ ثُمَّ أَمَاتَهُ فَأَقْبَرَهُ﴾

﴿سورة عبس / ١٧ - ٢١﴾

تعتبر ولادة الطفل بحجمه ووزنه المعروف بـ ٢,٥ - ٤,٥ كغم عبر مضيق ضيق وممر لتتو لمعجزة ربانية، ففتحة الرحم الداخلية مغلقة عادةً، حتى أنها لاتسع لأصبع إحداً، كما أن الفرج والمهبل في غير وقت الولادة صغيران جداً بالنسبة لحجم الطفل لحديث الولادة (أنظر شكل ٥١٥)، فمن جعل هذه السبل واسعةً تكفي لأخراج الطفل حين الولادة؟ ومن يسر الأتساع لهذه الأعضاء؟ وكيف يحصل ذلك؟ هذه أسرار ربانية، علمنا بعضها، والأكثر لازال سراً، فتمالوا لنشرح بعض هذه الأسرار التي سهلت وضع لطفل :-

١- في الأشهر الأخيرة للحمل تكون الهرمونات الأنثوية بتركيز عالٍ في دم الأم، والهرمونات تعتبر المسيطرات المهمة على استمرار الحمل، كما تلعب دوراً هاماً في تسهيل الولادة، منها تُفرز من المشيمة ومنها من نفس الطفل ذكراً أم أنثى، ومنها من مبيض الأنثى ومنها من الغدة النخامية أسفل الدماغ ومنها من الغدة الكظرية، تعمل بعض هذه الهرمونات بتوسيع عنق الرحم والمهبل وفتحة الفرج، كما توسع كل الأنسجة التي تحوي على عضلات غير أرادية وأنسجة رابطة كفعل عرضي مثل المجاري البولية، ولكن سرعان ماترجع هذه الأنسجة والقنوات والممرات الى حجمها الطبيعي بعد الولادة، حيث رضاعة الطفل من ثدي أمه يحفز هرمون الرضاعة من الغدة النخامية فيعمل عكس الهرمونات السابقة في أرجاع هذه الأجهزة الى حجمها الطبيعية خلال فترة الرضاعة.

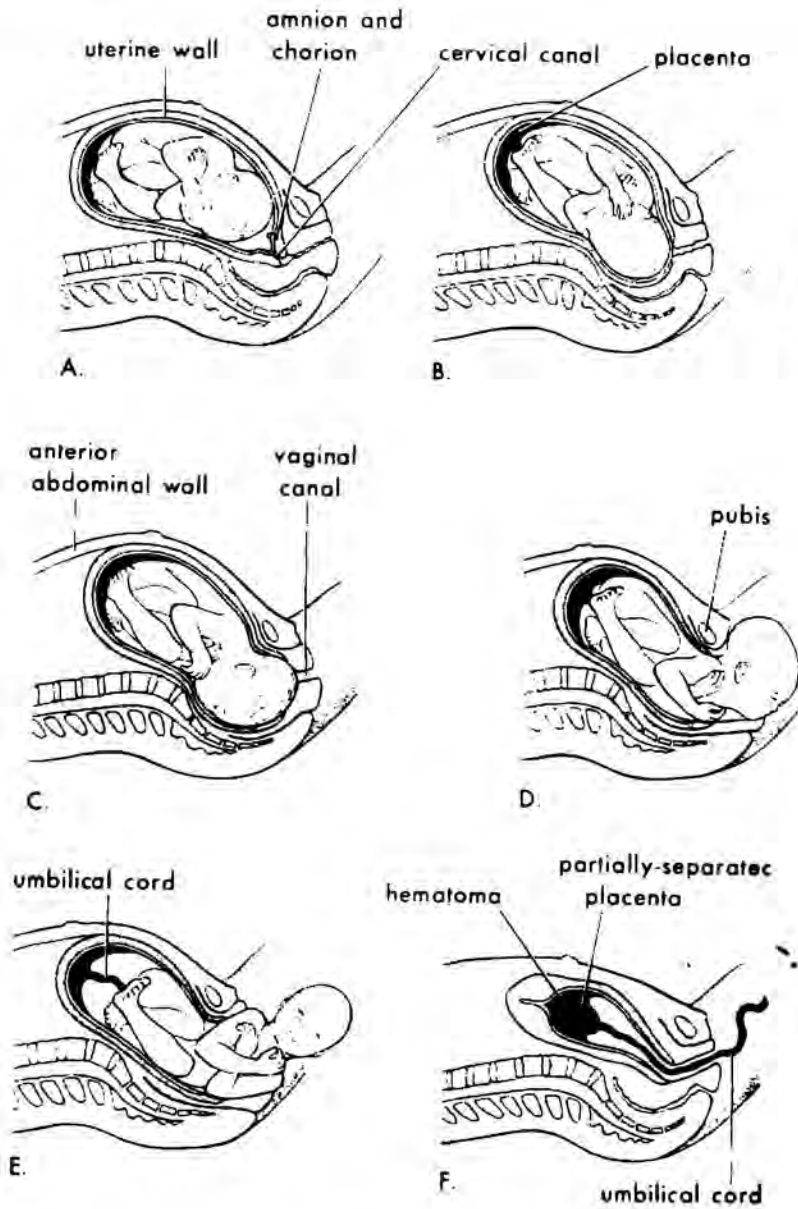
٢- التقلصات الرحمية : تزداد التقلصات الرحمية بالعدد والوقت عند قرب الولادة ، كما تزداد بقوتها ، حيث تدفع هذه التقلصات الطفل الى الأسفل ، وتبدأ التقلصات من القسم العلوي للرحم الى القسم السفلي ، ويكون الطفل عادةً مقلوباً الى أسفل (شكل ١٥) ، فيندفع رأسه الى فتحة الرحم ليوسّعها تدريجياً ، وتستدل الطبيعة على قرب الولادة من توسع هذه الفتحة محسوبةً بعد الأصابع (اصبعين ، ثلاثة ، أربع) ، كما يعمل غشاء المشيمة الذي يعمل كالكرة المائية بتوسيع فتحة الرحم بتناسق تام ، الى أن يصل التوسعُ مرحلةً متقدمةً فتفجر عندها هذه الأغشية فيندفع رأس الطفل ليكمل عملية التوسع هذه ، كما أن هذه الأغشية بعد انفجارها تساعد على خروج الطفل عن طريق تكوين وسادةٍ مخاطيةٍ ناعمة تساعد على زحلقه الى الخارج .

٣- ميكانيكية الولادة : عدة تغيرات تحدث في وضعية الطفل حين الولادة تسهل عملية الولادة عبر المضيق الولادي وعبر تجويف الحوضي العظمي غير المنتظم ، تحدث هذه التغيرات بانتظام وتناسق ، وذلك بوضعية الطفل مقلوباً ، رأسه الى الأسفل ، مع وجود مطاطية في أنضغاط رأس الطفل وذلك بصعود عظام الرأس بعضها فوق بعض (لا يحدث هذا إلا حين الولادة) ، وحركة رأس الطفل تقلصه وأنبساطه ثم دورانه نازلاً عبر هذا المضيق ليستطيع أن يتجنب العضلات العظمية التي تعترضه وهو نازل ، (انظر شكل ١٥) .

٤- عضلات جسم الأم : لعضلاتها دور كبير في تيسير سبيل الولادة ، تشترك عضلات الحجاب الحاجز وعضلات الظهر وعضلات البطن الأمامية وعضلات الحوض القوية على أندفاع الطفل برأسه يتبعه جسمه الى الخارج عبر هذا المضيق الذي يسره الله له .

وهكذا بمشيئة الله سُخر لهذا المولود أسباب الخروج ، ولو أن أياً من هذه الأسباب نَقَصَتْ لما تيسرت ولادته ، والله الحق أن يَمُنَّ علينا كلنا تيسير السبيل عند ولادتنا وما بعد الولادة ، فالحمد لله المتأن الذي أخرجنا من بطون أمهاتنا ساتراً علينا وعلى أمهاتنا من الهلاك والمرض .

وسبحان الله الذي خلق كل شيء فهدى .



شكل ١٥ : مراحل الولادة وتخرج المولود الجديد

قانون الوراثة في الحديث الشريف

عن أبي هريرة رضي الله عنه - قال : جاء رجلٌ من بني فزاره الى النبي صلى الله عليه وسلم فقال : إن أمراي ولدت غلاماً أسوداً ! فقال النبي ﷺ : وهل لك من إبل؟ قال : نعم قال : فما ألوانها؟ قال : حمراً قال : هل فيها من أورك؟ قال : إن فيها لورقاً قال : فأني أتاها ذلك؟ قال : عسى أن يكون نزعة عرق قال : وهذا عسى أن يكون نزعة عرق (١)

في الحديث أعلاه كان هذا الرجل شاكاً بأبوته لهذا الطفل لأنه لا يشبهه من ناحية اللون، فطمأن الرسول محمد ﷺ الأب بطريقة عملية وعلمية بسيطة، فسأل عن إبله عند اختلاف لون الأبل عن أبيه، فأجاب لعله نزعة عرق، هكذا أراد رسول الله ﷺ أن يستدرج الرجل الى الجواب الصحيح، مخبراً آياه أن بعض صفات أجيال قديمة قد تكون مستترة وتظهر في أجيال لاحقة نتيجة وجود هذه الصفات مسجلة في ناقلات الوراثة (الكروموسومات) ، وهذا ما أثبتته العلم الحديث.

ونستنتج من هذا الحديث ما يأتي :

أولاً: تماثل انتقال الصفات الوراثية للإنسان عَبْرَ أجياله مع انتقال الصفات الوراثية للحيوان، وهذا ما أثبتته العلم حين يستفاد من تجاربه على الحيوان في علم الهندسة الوراثية. ثانياً: إن الصفات الوراثية المتنحية لأجيال كثيرة قد تظهر بالمستقبل ، وقد تدرس عند بعض الأجيال ، حسبما يشاء الله ويختار.

وسبحان المصور الذي يصور الإنسان في رحم أمه كيفما شاء،

﴿هو الذي يصوركم في الأرحام كيف يشاء لإله إلا هو العزيز الحكيم﴾

﴿آل عمران/ ٦﴾

(١) رواه مسلم في كتاب اللعان: أنظر صحيح مسلم ١١٣٧ / ٢

التشوهات الخلقية

نحن لانرى كثيراً من التشوهات والمشوهات في الاطفال في حياتنا العملية، لأن أكثر التشوهات الخلقية التي تحصل للطفل وهو جنين تؤدي الى وفاته في ادواره الكثيرة المتعددة في بطن أمه أو بعد الولادة بزمن قصير، أن ١٥٪ من الأجنة بعد الأخصاب تنتهي بالأسقاط^(١) وعدم نجاح الحمل بجد ذاته لطف من الله لتقليل نسبة المشوهات خلقياً، وتقليل معاناتهم ومعانات آبائهم، أما ماندر من المشوهات الأطفال خلقياً الذين ينجحون في البقاء أحياء بعد الولادة، لا يقدر على الأنجاب وهذا أيضاً لطف من الله، قال رسول الله ﷺ:

(إن الله لم يجعل لمسخ نسلا ولا عقباً)
رواه مسلم

إن الكروموسوم الذي يقرر الأنوثة أو الذكورة للطفل لا يتقرر في كل الحالات والأحوال أن يقرر بصورة واضحة الأنوثة أو الذكورة للطفل، حيث أن بعض من حالات الولادة يأتي الطفل خنثى (مابين الذكر والأنثى)^(٢)، هذا التشوه الخلقى لا يمكن الطفل في المستقبل من الأنجاب وهذا ماشرحه الحديث الشريف آنفاً، كذلك يشرح الحديث الشريف التشوهات الخلقية الأخرى الكبيرة التي تؤدي الى كون الطفل مسخاً، قد يتأثر الجهاز العصبي للطفل أو عُدده الصماء فيتأثر مستقبل أنجابه، كما أن الحديث الشريف لا يستثني الإنسان أو الحيوان في هذا التعميم لمبدأ المسخ.

إن التشوهات الخلقية قد تنتج عن أسباب كثيرة أحدها قد تكون عقوبة مستعجلة لأبوية نتيجة العلاقات الجنسية المنحرفة، فالأمراض الجنسية والزهرية مثل السفلس والسيلان والمهريس والأيدز الذي أضيف مؤخراً لخطايا الانحراف قد تكون أسباباً للتشوهات الخلقية للأطفال، إضافة الى الأمراض والأوجاع التي تأتي بها هذه الأمراض . قال رسول الله ﷺ وسلم:

(لم تظهر الفاحشة في قوم قط حتى يعلنوا بها إلا فشا فيهم الطاعون والأوجاع التي لم تكن مضت في اسلافهم الذين مضوا..)^(٣)

(١) كتاب نو الإنسان ليث مور ص ٣٧ ، الطبعة الثالثة مع التلخيص الاسلامي

(٢) نفس المصدر ص ١٥٨

(٣) رواه ابن ماجه والحاكم وغيرهما وهو حديث صحيح.

فالعلاقة الجنسية المنحرفة قد تؤدي أيضاً الى تشوهات في عنق رحم الأنثى تؤدي بالتالي الى سرطان عنق الرحم ، لهذا كله حذرنا الله عزوجل قبل أكثر من ١٤٠٠ سنة من العلاقة الجنسية المحرمة لأنها تأتي بنتائج وخيمة مرضية أثبتها العلم ، وآثار أئمة أجماعية أثبتنا الواقع الأليم الغربي والشرقي ، التي تنتشر في هذه العلاقات المحرمة وتزداد فيها الولادات غير الشرعية ، وتنتشر فيها الجريمة .

الخاتمة

القرآن كلمة الله ، ومحمد رسول الله ، وكلام الله لانتهمي معجزاته التي تثبت على مرّ العصور أنه من عند الله ، وان الرسول ﷺ هو الصادق الأمين في نقله ، وعلم الاجنة في عصرنا الحاضر يثبت هذه الحقائق . اما الأدوار التي ذكرت في القرآن الكريم مختصرة هي :-

- ١- دور النطفة
- ٢- دور العلقة
- ٣- دور المضغة
- ٤- دور العظام
- ٥- دور أكساء العظام لحماً .
- ٦- دور النشأة.

وهذه الأدوار كلها مطابقة بالتسلسل لعلم الاجنة الحديث بل تتغلب عموماً لكونها ذو دلالات شكلية للجنين ، وسهولة الحفظ من قبل طلاب العلم ، أسهل من تعدادها بالارقام كما هو معروف في هذا العلم ، وكانت الغاية من ذكرها وتوضيحها في القرآن الكريم :-

١ . لأثبات على مرّ الاجيال وتقدم العلم ان هذا الدين هو من عند الله وخصوصاً للعلماء من بين البشر
﴿وَيَرَى الَّذِينَ أُتُوا الْعِلْمَ الَّذِي أُنزِلَ إِلَيْكَ مِنْ رَبِّكَ هُوَ الْحَقُّ وَيَهْدِي إِلَى صِرَاطٍ الْعَزِيزِ الْحَمِيدِ﴾

﴿سورة سبأ/٦﴾

٢- لاعلام الانسان حقيقته ودوره حياته :
﴿هُوَ الَّذِي خَلَقَكُمْ مِنْ تُرَابٍ ثُمَّ مِنْ نُطْفَةٍ ثُمَّ مِنْ عَلَقَةٍ ثُمَّ يُخْرِجُكُمْ طِفْلاً ثُمَّ لِتَبْلُغُوا أَشُدَّكُمْ ثُمَّ لِتَكُونُوا شُيُوعاً وَمَنْكُم مَّن يَتَّقِي مِن قَبْلُ وَلِتَبْلُغُوا أَجْلاً مُّسَمًّى وَلِعَلَّكُمْ تَعْقِلُونَ﴾

﴿سورة غافر/٦٧﴾

٣- لتذكير الله عز وجل عباده على آلائه ونعمه ، لكي يحمده دوماً قولاً وعملاً ، ويتبعوا أوامره ويتجنبوا نواهيه :
﴿وَلْيَعْلَمَ الَّذِينَ أُوتُوا الْعِلْمَ أَنَّهُ الْحَقُّ مِنْ رَبِّكَ فَيُؤْمِنُوا بِهِ فَتُخْبِتَ لَهُ قُلُوبُهُمْ وَإِنَّ اللَّهَ لَهَادٍ لِلَّذِينَ آمَنُوا إِلَى صِرَاطٍ مُسْتَقِيمٍ﴾

﴿الحج / ٥٤﴾

﴿....هُوَ أَنْشَأَكُمْ مِنَ الْأَرْضِ وَاسْتَعْمَرَكُمْ فِيهَا فَاسْتَغْفِرُوا لَهُ ثُمَّ تُوْبُوا إِلَيْهِ إِنَّ رَبِّي قَرِيبٌ مُجِيبٌ﴾

﴿هود / ٦١﴾

٤- لتوجيه الانسان وحضه على العلم لمعرفة أسرار الكون والاستفادة منها واستغلالها.
﴿وَفِي الْأَرْضِ آيَاتٌ لِلْمُوقِنِينَ . وَفِي أَنْفُسِكُمْ أَفَلَا تُبْصِرُونَ﴾

﴿الذاريات / ٢٠، ٢١﴾

٥- لمجاهدة الجاحدين والكافرين واقامة الحجة عليهم في الدنيا قبل الاخرة، ولتعجيز الانسان بالآيات مثل خلق الله.

﴿أَمْ خُلِقُوا مِنْ غَيْرِ شَيْءٍ أَمْ هُمُ الْخَالِقُونَ . أَمْ خَلَقُوا السَّمَاوَاتِ وَالْأَرْضِ بَلْ لَا يُوقِنُونَ .﴾

﴿سورة الطور / ٣٥ ، ٣٦﴾

﴿أَفَرَأَيْتُمْ مَا تَدْعُونَ . أَأَنْتُمْ تَخْلُقُونَهُ أَمْ نَحْنُ الْخَالِقُونَ﴾

﴿الواقعة / ٥٨ ، ٥٩﴾

﴿يَا أَيُّهَا النَّاسُ ضُرِبَ مَثَلٌ فَاستَمِعُوا لَهُ إِنَّ الَّذِينَ تَدْعُونَ مِنْ دُونِ اللَّهِ لَنْ يَخْلُقُوا ذَبَاباً وَلَوْ اجْتَمَعُوا لَهُ . وَإِنْ يَسْلُبِهمُ الذَّبَابُ شَيْئاً لَا يَسْتَفِيدوهُ مِنْهُ ضَعْفَ الطَّالِبِ وَالْمَطْلُوبِ . مَا قَدَرُوا اللَّهَ حَقَّ قَدْرِهِ إِنَّ اللَّهَ لَقَوِيٌّ عَزِيزٌ .﴾

﴿سورة الحج / ٧٢ ، ٧٣﴾

والله الموفق لكل خير
وآخر دعوانا أن الحمد لله رب العالمين.

المصادر والمراجع

- ١- جامع البيان عن تاويل آي القرآن تأليف ابن جرير الطبري
- ٢- خلق الانسان بين الطب والقرآن تأليف الدكتور محمد علي البار
- ٣- صحيح البخاري طبعة بالافست عن طبعة دار الطباعة العامرة بأستانبول / دار الفكر
- ٤- صحيح مسلم حقه ووضع فهارسه محمد فزاد عبدالباقي دار احياء التراث العربي / بيروت - لبنان
- ٥- الطب الوقائي في الاسلام للكاتب عمر محمود عبدالله
- ٦- محاضرة على شريط الفيديو للاستاذ عبد المجيد الزنداني امام طلاب العلم.
- ٧- مختار الصحاح لمحمد بن ابي بكر بترتيب محمود خاطر/ الهيئة المصرية العامة للكتاب
- ٨- المسلمون امام تحديات الغزو الفكري تأليف الشيخ ابراهيم النعمة الطبعة الاولى ١٤٠٦ هـ / مطبعة الزهراء الحديثة - موصل
- ٩- المعجم الوجيز/ مجمع اللغة العربية - المركز العربي للثقافة والعلوم
- ١٠- نزهة المتقين شرح رياض الصالحين تأليف مصطفى الخنوجاعته ١/٣٦٥ مؤسسة الرسالة / الطبعة الرابعة ١٤٠٠ هـ
- ١١- نحو الانسان تأليف عالم الاجنّة كيث مور / الطبعة الثالثة مع الملحق الاسلامي. Developing Human /KEITH L-MOORE With Islamic addition

لا بد ان مرت عليك عزيزي القارئ وأنت تقرأ القرآن من خلال آياته... علقه -
نطفة - مضغة - ظلمات ثلاث... الخ لا بد أنها أثارت في نفسك تساؤلاً في عملية خلق
الجنين ، وما هذه الظلمات ؟ وما هذه الأدوار ؟ إن جواب ذلك يدخل ضمن ما يسمى
بـ (علم الأجنة) الذي حاولت بعون الله وتوفيقه عرضه عرضاً مبسطاً وعلمياً دقيقاً مع
الآيات القرآنية الكريمة والاحاديث الشريفة المتعلقة بهذا العلم ، لكي تعلم أخي القارئ
ان هذا العلم (علم الأجنة) هو أحد فروع العلوم الكثيرة التي تكلمك شاهدة بلغة العلم
ويقول لك بأعلى صوته قائلاً

أشهد أن هذا القرآن من عند الله.

وأشهد أن محمداً رسول الله.

سعر النسخة ٣.٠٠٠ دينار

دار الكتب للطباعة والنشر

جامعة الموصل

مكتبة الاخلاص
توزيع دار ع المربية